

# Enkät till utflyttade Vallentunabor 2020

DAGAR KVAR



0

DAGAR AKTIV



59

SVAR



325

SVARSTID (MEDIAN)



1m 59s

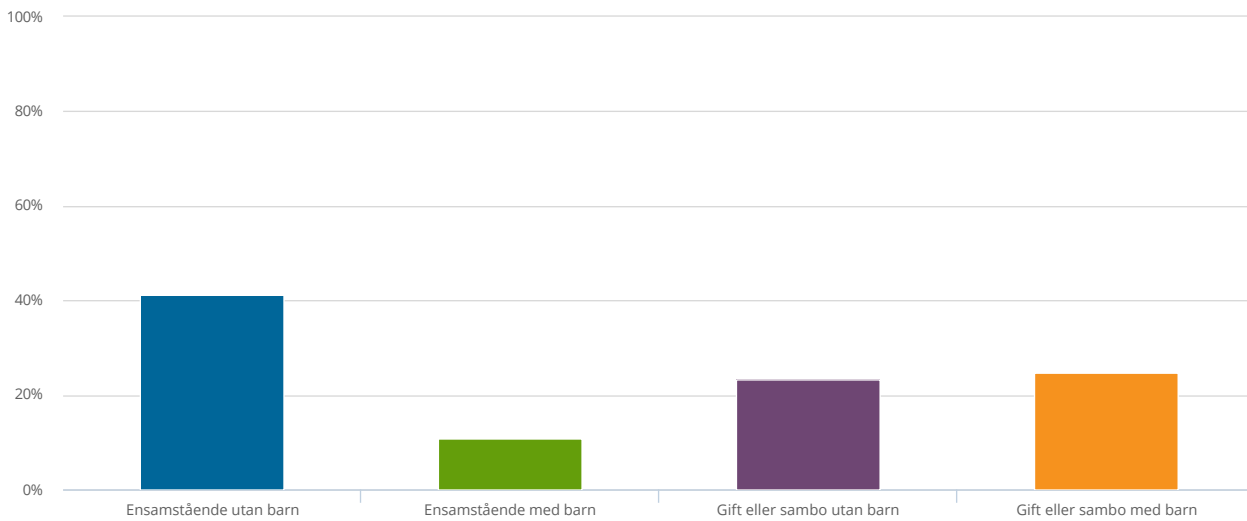
SLUTFÖRDA



319

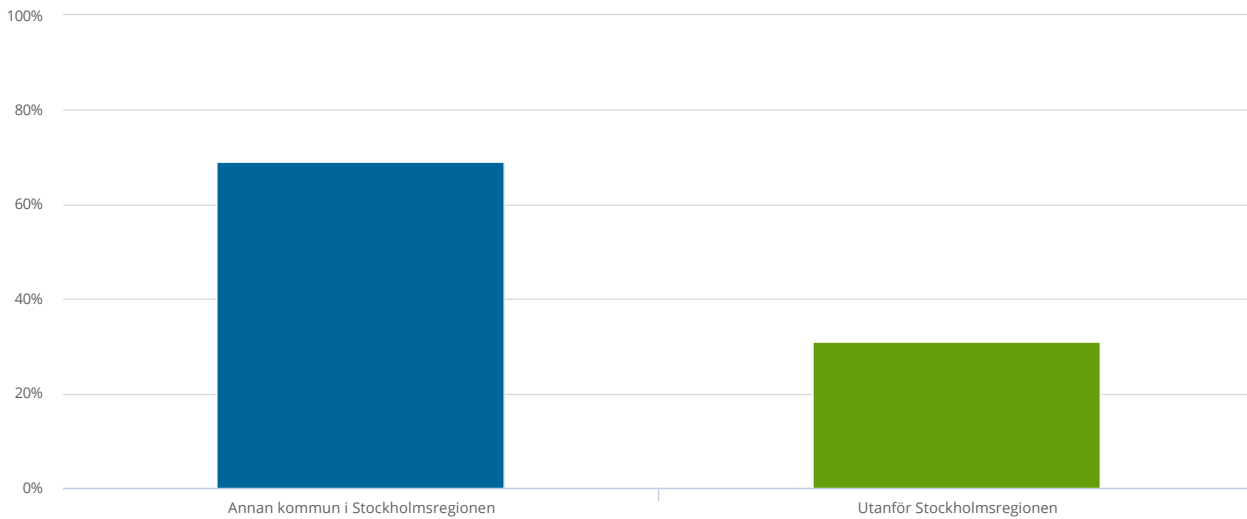
## Enkät till utflyttade Vallentunabor

### 1. Civilstånd



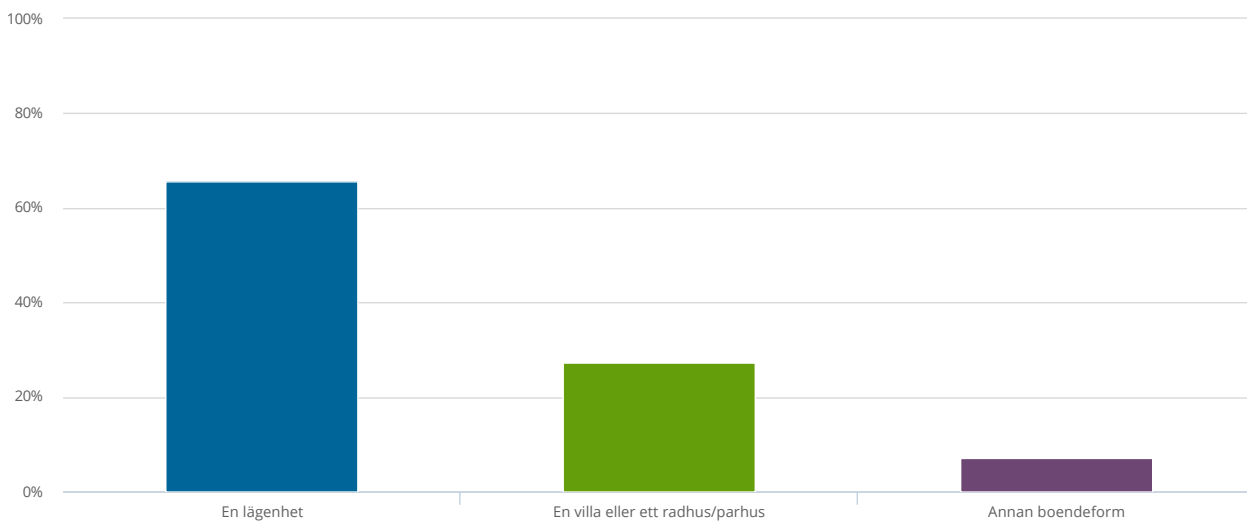
1	Ensamstående utan barn	134 (41.23 %)
2	Ensamstående med barn	35 (10.77 %)
3	Gift eller sambo utan barn	76 (23.38 %)
4	Gift eller sambo med barn	80 (24.62 %)
	<b>Svar</b>	325

## 2. Jag/vi har flyttat till



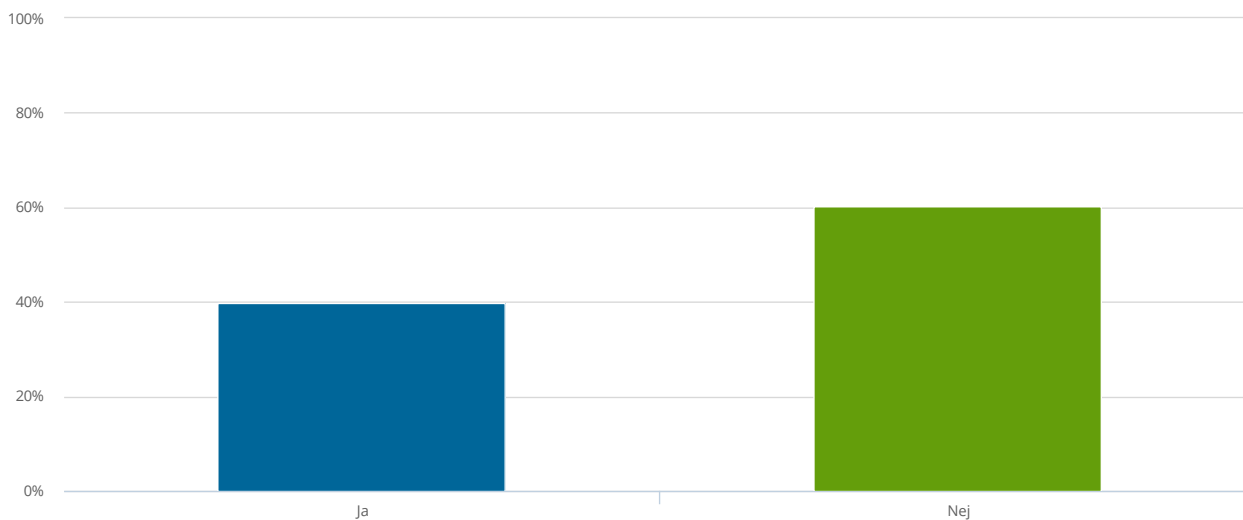
1	Annan kommun i Stockholmsregionen	224 (68.92 %)
2	Utanför Stockholmsregionen	101 (31.08 %)
<i>Svar</i>		325

## 3. Nya bostaden är



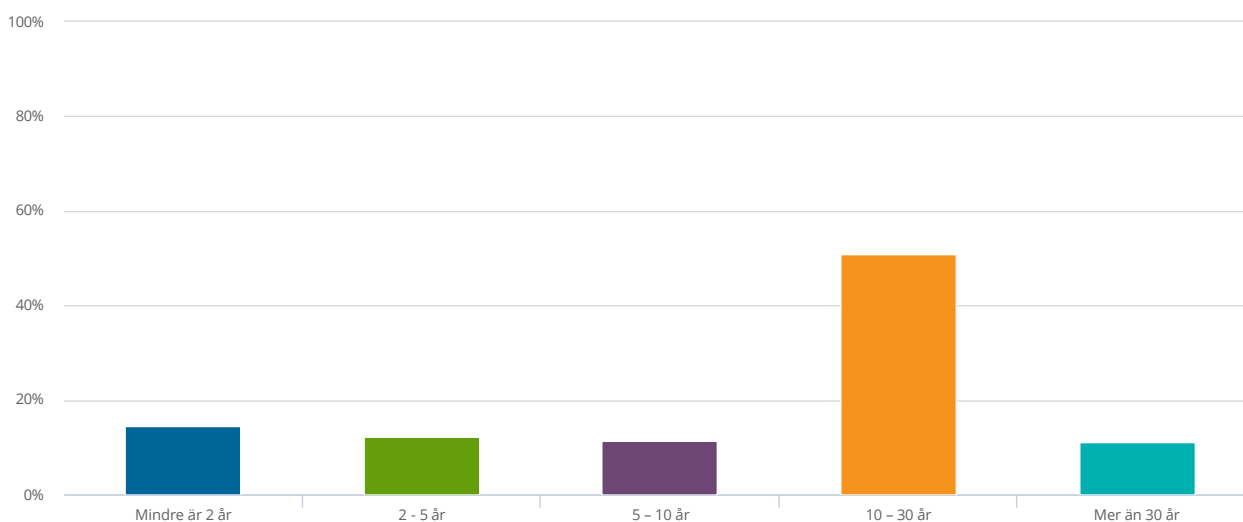
1	En lägenhet	213 (65.54 %)
2	En villa eller ett radhus/parhus	89 (27.38 %)
3	Annan boendeform	23 (7.08 %)
<i>Svar</i>		325

#### 4. Är du och/eller din partner uppvuxen i Vallentuna kommun?



1	Ja	129 (39.69 %)
2	Nej	196 (60.31 %)
<b>Svar</b>		325

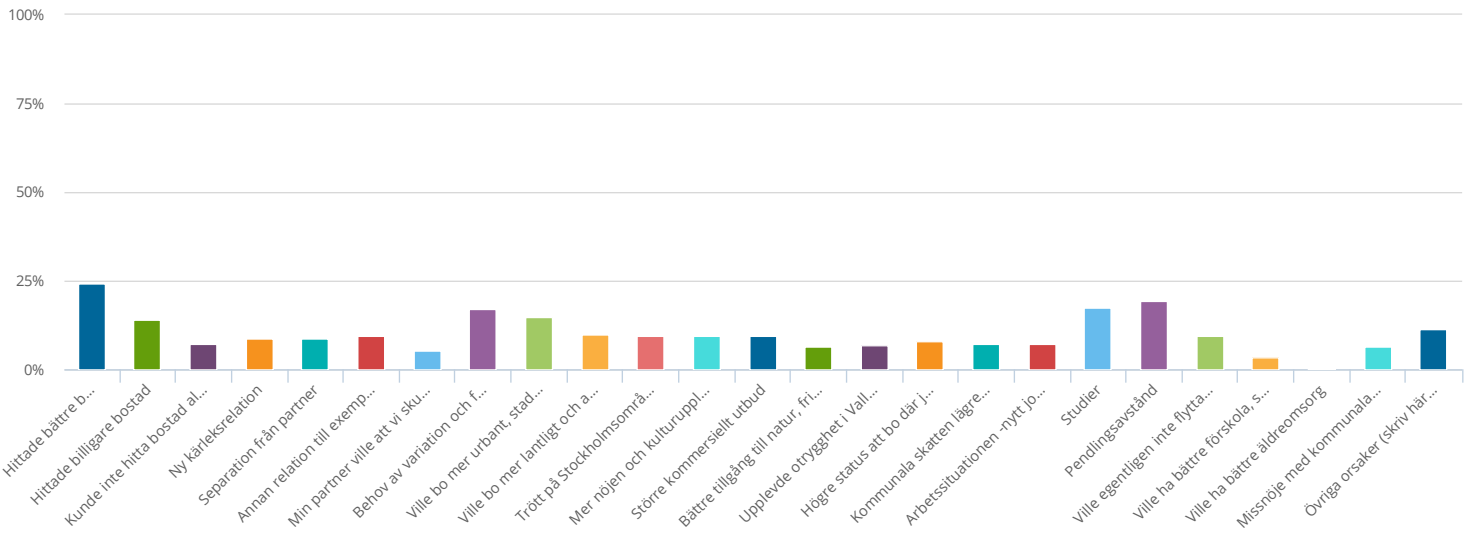
#### 5. Hur många år bodde du/ni i Vallentuna?



1	Mindre än 2 år	47 (14.46 %)
2	2 - 5 år	40 (12.31 %)
3	5 - 10 år	37 (11.38 %)
4	10 - 30 år	165 (50.77 %)
5	Mer än 30 år	36 (11.08 %)
<b>Svar</b>		325

Enkät till utflyttade Vallentunabor

6. Vilka var de huvudsakliga anledningarna till att du/ni flyttade från Vallentuna kommun?  
(kryssa för ett till max fem alternativ)



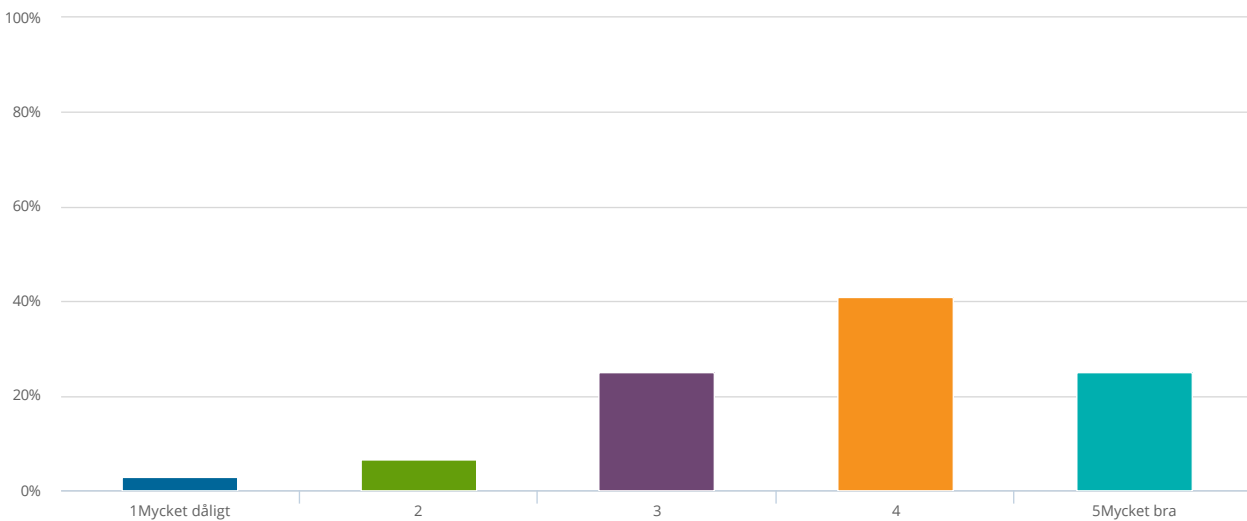
1	Hittade bättre bostad	78 (24.3 %)	14	Bättre tillgång till natur, fritid och idrott	21 (6.54 %)
2	Hittade billigare bostad	45 (14.02 %)	15	Upplevde otrygghet i Vallentuna	22 (6.85 %)
3	Kunde inte hitta bostad alls i Vallentuna	23 (7.17 %)	16	Högre status att bo där jag bor nu	26 (8.1 %)
4	Ny kärleksrelation	28 (8.72 %)	17	Kommunala skatten lägre i nya kommunen	23 (7.17 %)
5	Separation från partner	28 (8.72 %)	18	Arbetsituationen - nytt jobb, ändrade arbetsförhållanden, arbetslöshet	23 (7.17 %)
6	Annan relation till exempel komma närmre barn, barnbarn, vänner	30 (9.35 %)	19	Studier	56 (17.45 %)
7	Min partner ville att vi skulle flytta till hans/hennes hemtrakter	17 (5.3 %)	20	Pendlingsavstånd	62 (19.31 %)
8	Behov av variation och förnyelse i livet, dags för nya äventyr	55 (17.13 %)	21	Ville egentligen inte flytta men livssituationen gjorde att det blev så	30 (9.35 %)
9	Ville bo mer urbant, stadslikt och livligt, i större ort	47 (14.64 %)	22	Ville ha bättre förskola, skola	11 (3.43 %)
10	Ville bo mer lantligt och avskilt eller sjö- kustnära	32 (9.97 %)	23	Ville ha bättre äldreomsorg	1 (0.31 %)
11	Trött på Stockholmsområdet	30 (9.35 %)	24	Missnöje med kommunala beslut/service	21 (6.54 %)
12	Mer nöjen och kulturupplevelser	31 (9.66 %)	25	Övriga orsaker (skriv här om du vill lägga till ytterligare anledning)	37 (11.53 %)
13	Större kommersiellt utbud	31 (9.66 %)			

Svar

321

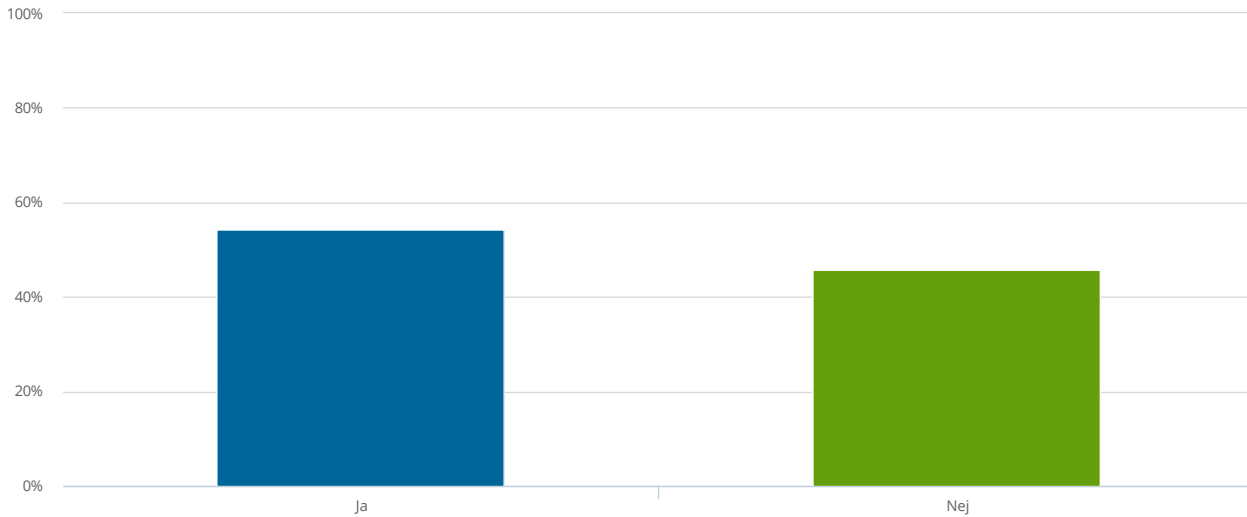


7. På en skala 1 – 5, hur bra trivdes du i Vallentuna?



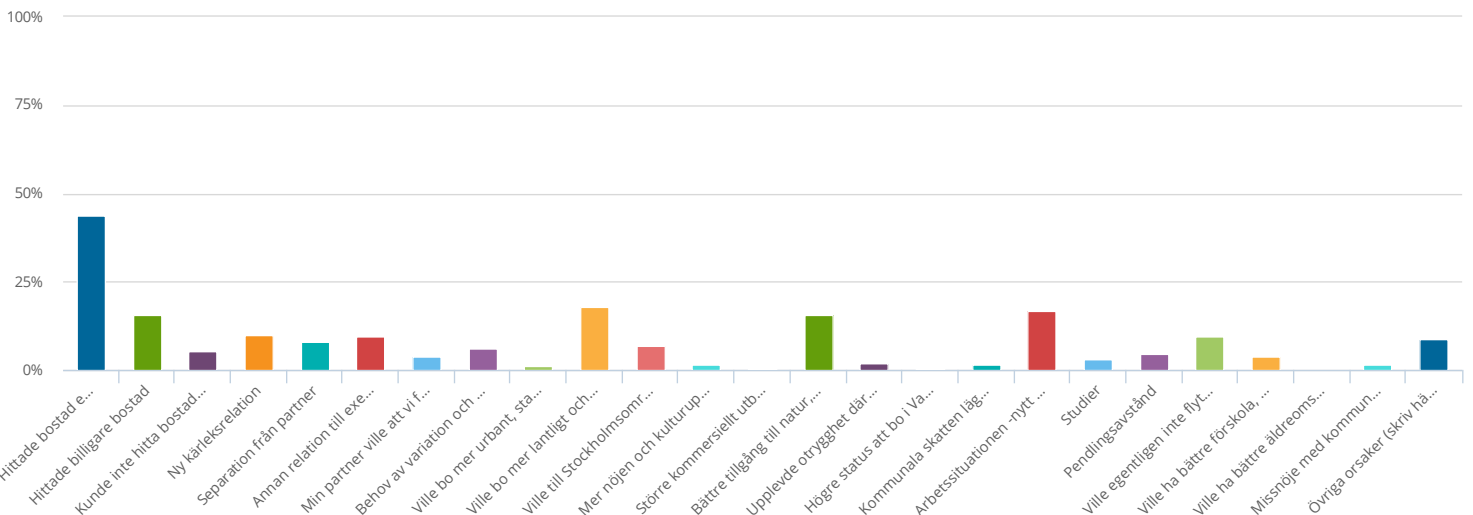
1	1	Mycket dåligt	9 (2.8 %)
2	2		21 (6.54 %)
3	3		80 (24.92 %)
4	4		131 (40.81 %)
5	5	Mycket bra	80 (24.92 %)
		Medel	3.79
		$\sigma$	0.98
		Svar	321

## 8. Kan du tänka dig att flytta tillbaka till Vallentuna i framtiden?



1	Ja	174 (54.21 %)
2	Nej	147 (45.79 %)
Svar		321

## 9. Varför flyttade du/ni till Vallentuna? (kryssa för ett till max fem alternativ)



1	Hittade bostad eller bättre bostad	84 (43.75 %)	14	Bättre tillgång till natur, fritid och idrott	30 (15.62 %)
2	Hittade billigare bostad	30 (15.62 %)	15	Upplevde otrygghet där jag bodde	4 (2.08 %)
3	Kunde inte hitta bostad i kommunen jag flyttade från	10 (5.21 %)	16	Högre status att bo i Vallentuna	1 (0.52 %)
4	Ny kärleksrelation	19 (9.9 %)	17	Kommunala skatten lägre i Vallentuna	3 (1.56 %)
5	Separation från partner	15 (7.81 %)	18	Arbetsituationen - nytt jobb, ändrade arbetsförhållanden, arbetslöshet	32 (16.67 %)
6	Annan relation till exempel komma närmre barn, barnbarn, vänner	18 (9.38 %)	19	Studier	6 (3.12 %)
7	Min partner ville att vi flyttade till hans/hennes hemtrakter	7 (3.65 %)	20	Pendlingsavstånd	9 (4.69 %)
8	Behov av variation och förnyelse i livet, dags för nya äventyr	12 (6.25 %)	21	Ville egentligen inte flytta men livssituationen gjorde att det blev så	18 (9.38 %)
9	Ville bo mer urbant, stadsligt och livligt, i större ort	2 (1.04 %)	22	Ville ha bättre förskola, skola	7 (3.65 %)
10	Ville bo mer lantligt och avskilt eller sjö- kustnära	34 (17.71 %)	23	Ville ha bättre äldreomsorg	0 (0 %)
11	Ville till Stockholmsområdet	13 (6.77 %)	24	Missnöje med kommunala beslut/service i tidigare kommun	3 (1.56 %)
12	Mer nöjen och kulturupplevelser	3 (1.56 %)	25	Övriga orsaker (skriv här om du vill lägga till ytterligare anledning)	17 (8.85 %)
13	Större kommersiellt utbud	1 (0.52 %)			

vallrtuna vllentuna  
villa arlanda föräldrar kommun  
direkt busskort gymnasiet utlandsfiytt  
jordanien ville vårdnadshavare mina tråga  
jobbet skrev dit barn hittar började  
född mycket vallentuna brist 2018  
redhus reser slumpen  
äevde kom sedan flyttade studier köpt  
genom flytt hittade nära flyktingkvot  
föräldarnas sommarstygan