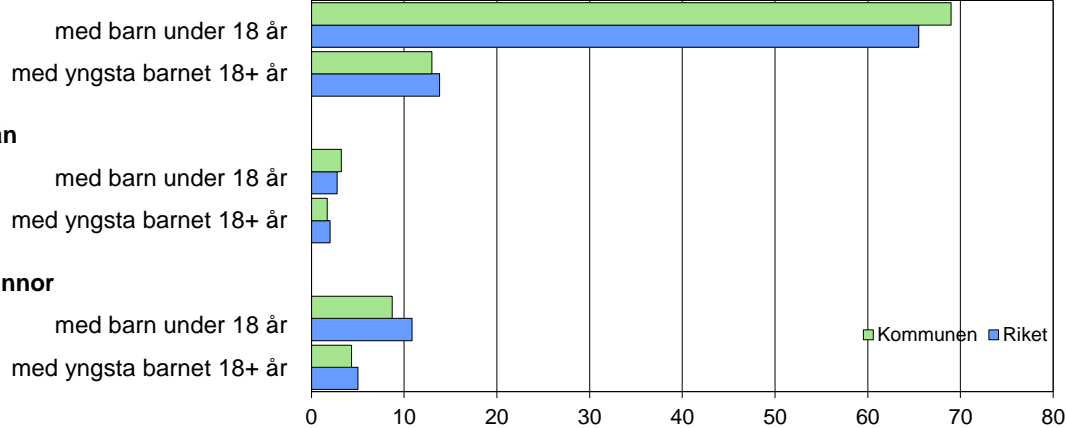


### Barn och föräldrar efter familjetyp 2013

#### Sammanboende



#### Ensamstående män



#### Ensamstående kvinnor



Procent

### Barn 0–17 år efter föräldrarnas sammanboendeform 2013

Sammanboendeform	Enligt folkbokföringen						Enl. unders. HEK	
	Kommunen			Riket			Riket 2012	
	Barn Antal	Medelantal % syskon*		Barn Antal 1 000-tal	Medelantal % syskon*		Barn Antal 1 000-tal	%
Barn till sammanboende	6 760	82	1,3	1 550	79	1,3	1 669	82
gifta	5 057	62	1,3	1 093	56	1,4	1 123	55
sambor m. gemensamma barn	1 703	21	1,1	457	23	1,1	497	24
sambor m. enbart särkullsbarn	..	..	..	..	..	..	50	2
Barn till ensamstående män	387	5	1,0	80	4	0,8	84	4
Barn till ensamstående kvinnor	1 031	13	1,0	316	16	1,1	280	14
Flyttat hemifrån eller ofullst. uppg.	..	..	..	7	0	..	.	.
Samtliga barn	8 196	100	1,2	1 952	100	1,3	2 033	100
Barn till sammanboende bor med båda biologiska föräldrar	6 410	95	1,2	1 459	94	1,3		
mor+styvfar	269	4	1,8	68	4	1,7		
far+styvmor	62	1	2,3	16	1	2,1		

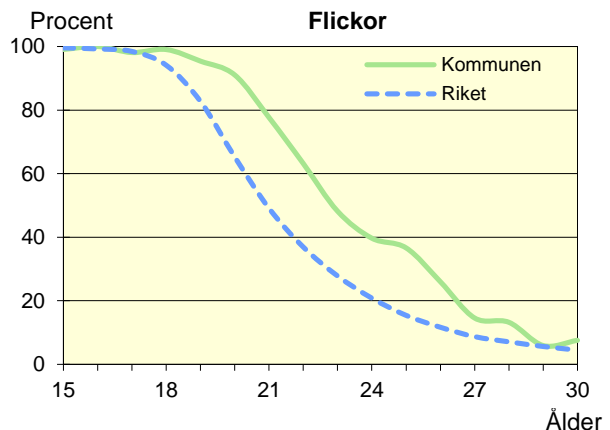
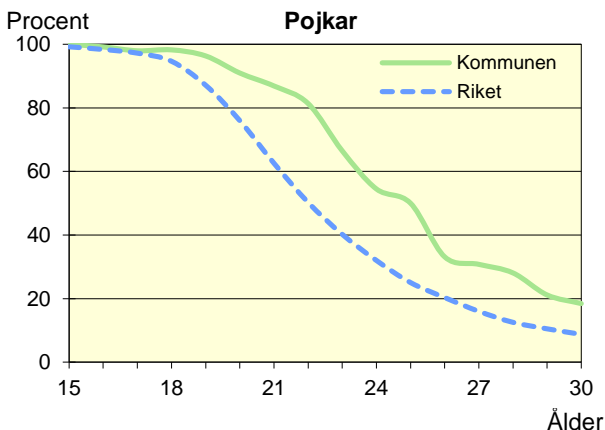
\* Avser hemmaboende barn 0–21 år

Uppgifter saknas om "Barn till sambor med enbart särkullsbarn" p.g.a. brister i folkbokföringen. Dessa

barn ingår i någon av grupperna "Barn till ensamstående män" eller "Barn till ensamstående kvinnor". Se vidare förklaringar i särskilt blad.

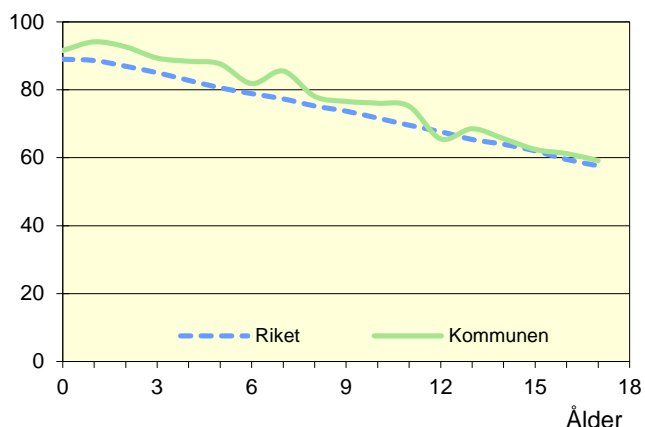
### Hemmaboende ungdomar efter ålder 2013

Andel av ungdomarna i åldern 15–30 år som fortfarande bor hemma



**Biologiska föräldrar 2013**

Andel barn 0–17 år som bor med båda föräldrarna  
Procent

**Barn som bor med båda föräldrarna 2013**

	Vid		
	6 års ålder	13 års ålder	17 års ålder
Kommunen	82	69	59
Riket	79	65	58

Andel (%) av alla i resp. ålder

**Barn vilkas föräldrar separerat 2011–2013**

Barnets ålder	Föräldrarna var		Separationer/100 barn	
	Gifta	Sambo	Kommunen	Riket
0–5 år	87	98	2,5	3,5
6–12 år	148	76	2,9	3,3
13–17 år	112	55	3,5	3,0
0–17 år	347	229	2,9	3,3

**Svensk och utländsk bakgrund 2013**

Födelseland	Procentuell fördelning Kommunen				Riket
	0–5 år	6–12 år	13–17 år	0–17 år	0–17 år
<b>Barn födda i Sverige</b>	97	95	92	95	92
båda föräld. födda i Sverige	73	75	75	74	67
en föräld. född utomlands	15	13	12	14	11
båda föräld. födda utomlands	7	6	5	6	13
<b>Barn födda utomlands</b>	3	5	8	5	8
därav adoptivbarn	1	1	1	1	1
<b>Samtliga barn, %</b>	100	100	100	100	100
<b>Samtliga barn, antal</b>	2 766	3 383	2 047	8 196	1 952 302

**Barn till förvärvsarb. föräldrar 2013**

Familjetyp	Andel (%) av barnen i resp. familjetyp	
	Kommunen	Riket
<b>Sammanboende</b>		
Pappa	96	90
Mamma	91	82
<b>Ensamstående</b>		
Pappa	95	86
Mamma	89	69

Föräldern förvärvsarbetar i november det aktuella året

**Barn till arbetslösa föräldrar 2013**

Familjetyp	Andel (%) av barnen i resp. familjetyp	
	Kommunen	Riket
<b>Sammanboende</b>		
Pappa	2	5
Mamma	3	5
<b>Ensamstående</b>		
Pappa	4	7
Mamma	4	8

Föräldern har varit arbetslös någon gång under året

**Disponibel inkomst i familjer med barn 0–17 år 2013**

Familjetyp	1 barn		2 barn		3 barn		4+ barn	
	Kom.	Riket	Kom.	Riket	Kom.	Riket	Kom.	Riket
Sammanboende föräldrar	619	513	654	553	669	552	672	489
Ensamstående pappor	359	292	408	330	395	337	..	314
Ensamstående mammor	294	239	324	272	332	282	413	303
Alla barnfamiljer	534	421	616	517	643	522	649	448

Avser medianinkomst, tkr