

Bästa skolkommun: Vallentunas resultat

En rapport från Lärarförbundet om skolans förutsättningar i kommunen.





Vi vill att vår rankning ska bidra till de samtal och satsningar som krävs för att säkra lärares och skolledares förutsättningar.

Johanna Jaara Åstrand,
förbundsordförande Lärarförbundet

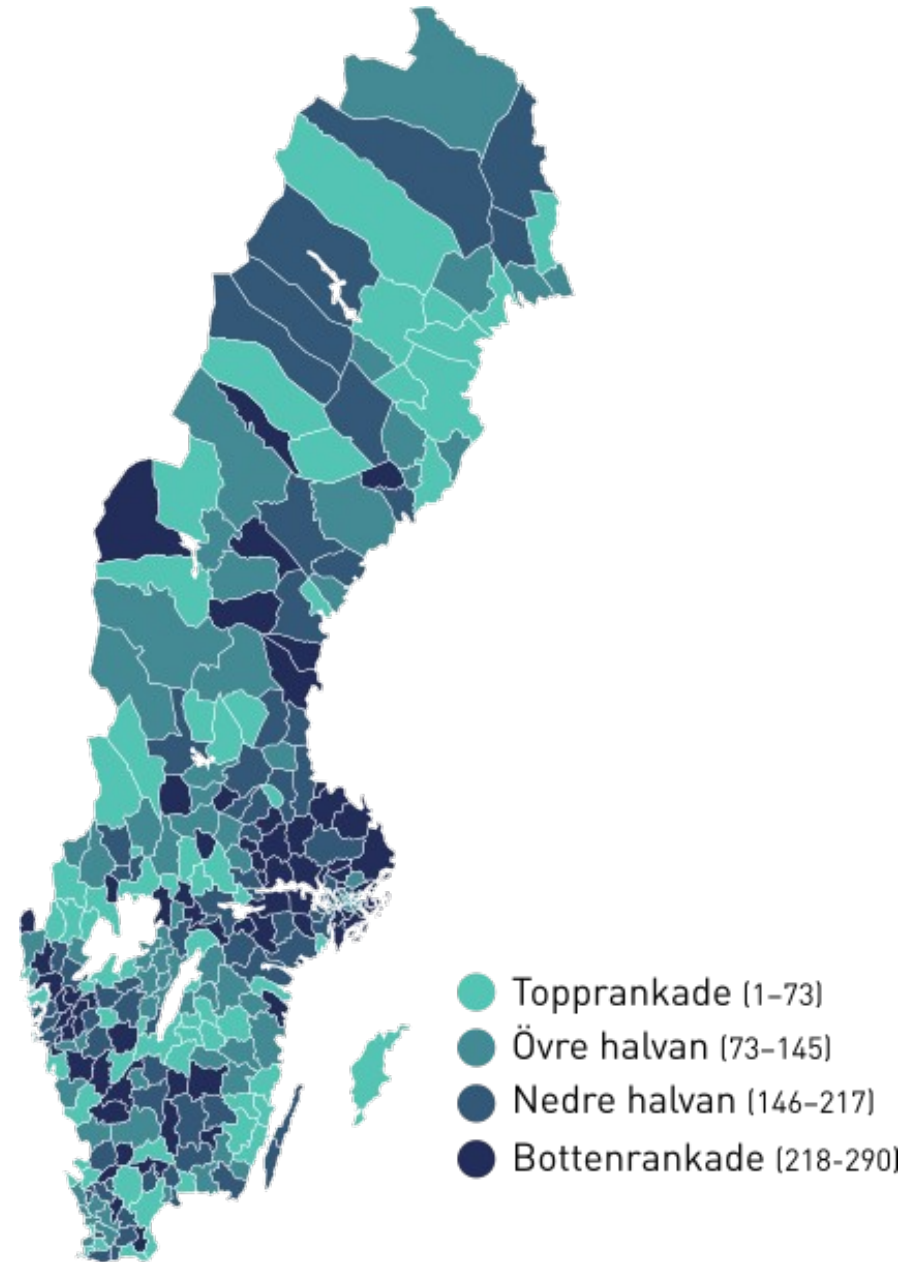
Det här är Vallentunas förutsättningar som skolkommun

Bästa skolkommun är en rankning som jämför alla 290 kommuner efter 10 kriterier.

Syftet är att synliggöra och förstå skolans förutsättningar utifrån ett lokalt perspektiv.

Vallentuna kommun placerar sig i år som nummer **135 av 290** kommuner. [Övertorneå](#) toppar årets rankning.

Med den här rapporten vill vi visa vilka styrkor och utmaningar Vallentuna har som skolkommun.



Vallentuna medelplacerad i riket, men bättre än snittet i länet

Vallentuna ligger bättre till än samtliga fem grannkommuner: [Täby](#) (190), [Österåker](#) (231), [Upplands Väsby](#) (245), [Sigtuna](#) (259) och [Norrtälje](#) (278).

I hela Stockholms län är Vallentuna rankad som nummer sju av 26 kommuner. [Danderyd](#) lägger sig bäst i länet (54).

Snittplaceringen för kommunerna i Stockholms län är 187 (av 290).

Kommun	Placering i länet	Placering i riket
Danderyd	1/26	54/290
Nacka	2/26	79/290
Vaxholm	3/26	81/290
Salem	4/26	85/290
Stockholm	5/26	100/290
Sollentuna	6/26	109/290
Vallentuna	7/26	135/290
⋮		
Sigtuna	22/26	259/290
Järfälla	23/26	260/290
Nynäshamn	24/26	273/290
Norrtälje	25/26	278/290
Haninge	26/26	287/290

Topp- och bottenrankade kommuner i Stockholms län


Styrkor och svagheter

Rankningen Bästa skolkommun jämför alla kommuner utifrån tio kriterier. Det här är Vallentunas relativa styrkor och svagheter som skolkommun.



Styrkor

- Lärarlöner (14/290)
- Friska lärare (39/290)
- Fullföljd gymnasieutbildning (57/290)
- Andel godkända elever (105/290)



Svagheter

- Lärartäthet (290/290)
- Resurser till undervisningen (280/290)
- Utbildade lärare (192/290)

Till *styrkor* räknar vi de kriterier där Vallentuna kommun har bäst rankning, relativt sett, och där placeringen inte är sämre än 145.
Till *svagheter* räknas på motsvarande sätt de lägst rankade kriterierna.



Utveckling

Rankning och utveckling

Bästa skolkommun mäter kommunens resultat i förhållande till andra kommuner (rankning) men också kommunens egen utveckling.

Utvecklingen är baserad på en jämförelse med förra årets resultat (ett index).

- Pil upp betyder att det sker en positiv utveckling.
- Pil ner betyder att det sker en negativ utveckling.
- Om det inte sker någon större utveckling pekar pilen åt sidan.


Hypotetiskt exempel: lärarbehörigheten har ökat i kommunen och därför visas en pil upp. Jämfört med andra kommuner så placerar sig kommunen på 277:e plats.



Positiv utveckling i Vallentuna

När vi analyserar samtliga kriterier ser vi att skolutvecklingen i Vallentuna kommun går åt **rätt håll**.

I följande bilder kommer vi att titta närmare på utveckling och rankning för varje enskilt kriterium.



135 / 290

280/290



Resurser till
undervisning

192/290



Utbildade lärare

290/290



Lärartäthet

39/290



Friska lärare

14/290



Lärlöner

82/290



Kommunen som
huvudman

127/290



Andel barn i
förskola

112/290



Meritvärde
årskurs 9

105/290



Andel godkända
elever

57/290




Fullföljd
gymnasie-
utbildning

Resurser till undervisning

Vallentuna kommun rankas **väldigt lågt** när vi jämför resurser till undervisning med andra kommuner.

Det här kriteriet bygger på hur mycket resurser kommunen satsar på skolan (i förhållande till kostnadsnivån i kommunen).




280 / 290

Utbildade lärare

Vallentuna kommun är **medelrankad** när vi jämför utbildade lärare med andra kommuner.

Det här kriteriet bygger på andelen behöriga lärare i förskola, förskoleklass, fritidshem och grundskola.

I Vallentuna är **70 procent** av lärarna i grundskolan behöriga. Det kan jämföras med Danderyd som har högst behörighet i Stockholms län (85 procent).



192 / 290


Lärartäthet

Vallentuna kommun rankas **väldigt lågt** när vi jämför lärartäthet med andra kommuner.

Den senaste statistiken visar även på en **försämrad utveckling** jämfört med förra året.

Det här kriteriet bygger på antalet elever per lärare i grundskolan och förskoleklass, samt inskrivna barn per årsarbete i förskolan och fritidshem.

I Vallentuna går det **13,7 elever per lärare** i grundskolan. Det kan jämföras med Södertälje som har det lägsta antalet i hela Stockholms län (11,6 elever per lärare).



290 / 290

Friska lärare

Vallentuna kommun klarar sig **väldigt bra** när vi jämför friska lärare med andra kommuner.

Den senaste statistiken visar även på en **förbättrad utveckling** jämfört med förra året.

Det här kriteriet bygger på hur många dagars sjukfrånvaro lärarna i kommunen hade i snitt under en specifik period.

I Vallentuna var **2,0 procent** av Lärarförbundets medlemmar sjukskrivna under den här perioden. Det är lägst andel i hela Stockholms län.




39 / 290

Lärlöner

Vallentuna kommun klarar sig **väldigt bra** när vi jämför lärlöner med andra kommuner.

Det här kriteriet bygger på nivån på lärlöner i relation till den generella lönenivån i kommunen.




14 / 290

Kommunen som huvudman

Vallentuna kommun klarar sig **förhållandevis bra** när vi jämför kommunen som huvudman med andra kommuner.

Det här kriteriet bygger på en enkät till Lärarförbundets avdelningar om hur samarbetet med kommunen fungerar.




82 / 290

Andel barn i förskola

Vallentuna kommun är **medelrankad** när vi jämför andel barn i förskola med andra kommuner.

Det här kriteriet bygger på hur stor andel av 1-5-åriga barn i kommunen som är inskrivna på förskola.

I Vallentuna går **86 procent** av barnen mellan ett och fem år i förskola. Det kan jämföras med Salem och Nykvarn som har den högsta andelen i Stockholms län (88 procent).




127 / 290

Meritvärde årskurs 9

Vallentuna kommun är **medelrankad** när vi jämför meritvärde årskurs 9 med andra kommuner.

Det här kriteriet bygger på elevernas genomsnittliga meritvärde justerat för socioekonomiska förutsättningar.




112 / 290

Andel godkända elever

Vallentuna kommun är **medelrankad** när vi jämför andel godkända elever med andra kommuner.

Det här kriteriet bygger på hur stor andel elever i årskurs 9 som får godkänt i alla ämnen.




105 / 290

Fullföljd gymnasie- utbildning

Vallentuna kommun klarar sig **förhållandevis bra** när vi jämför fullföljd gymnasieutbildning med andra kommuner.

Det här kriteriet bygger på hur stor andel av eleverna som klarar gymnasiet på tre år.

I Vallentuna tog **76 procent** av eleverna gymnasieexamen inom tre år. Det kan jämföras med Danderyd som har den högsta andelen i Stockholms län (80 procent).



57 / 290



Alla kommuner brottas med bristen på lärare och svåra ekonomiska prognoser. Vi kräver ett statligt huvudansvar för likvärdighet, resurser och kvalitet.

Johanna Jaara Åstrand,
förbundsordförande Lärarförbundet

Om rankingen

Om Bästa skolkommun

Läraryrket utser Sveriges bästa skolkommun för att sätta fokus på kommunernas viktiga roll som skolans huvudmän.

Undersökningen är den största i sitt slag. Till grund för rankningen ligger tio kriterier som vi bedömer som viktiga för att mäta skolans arbetsförutsättningar och resultat.

Från 2019 kan kommunen både jämföra sig med andra kommuner men också följa sin egen utveckling oberoende av hur det går för andra kommuner.

Läs mer på [Läraryrketets webb](#).

Kontaktuppgifter

Om du har frågor om rapporten kan du ringa Lärarförbundets pressekreterare på 08 737 96 02 eller mejla press@lararforbundet.se.

Du kan även kontakt din lokala Lärarförbundet-avdelning på <https://www.lararforbundet.se/vallentuna>

Rapporter för samtliga kommuner i länet

Botkyrka (251/290)

Sigtuna (259/290)

Österåker (231/290)

Danderyd (54/290)

Sollentuna (109/290)

Ekerö (171/290)

Solna (243/290)

Haninge (287/290)

Stockholm (100/290)

Huddinge (225/290)

Sundbyberg (149/290)

Järfälla (260/290)

Södertälje (157/290)

Lidingö (142/290)

Tyresö (253/290)

Nacka (79/290)

Täby (190/290)

Norrtälje (278/290)

Upplands Väsby (245/290)

Nykvarn (201/290)

Upplands-Bro (175/290)

Nynäshamn (273/290)

Vaxholm (81/290)

Salem (85/290)

Värmdö (238/290)



Lärarförbundet

ALLT BÖRJAR MED BRA LÄRARE