



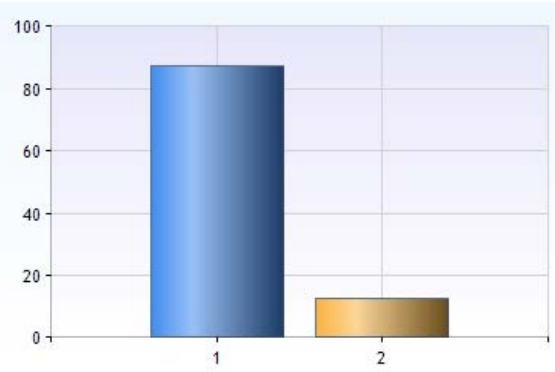
Marknadsundersökning Kulturhuset

Svar: 588/=NA (Anonyma resultat)

1. Har du besökt Vallentuna Kulturhus?

Besvarad av: 584 (88%) Ej besvarad av: 82 (12%)

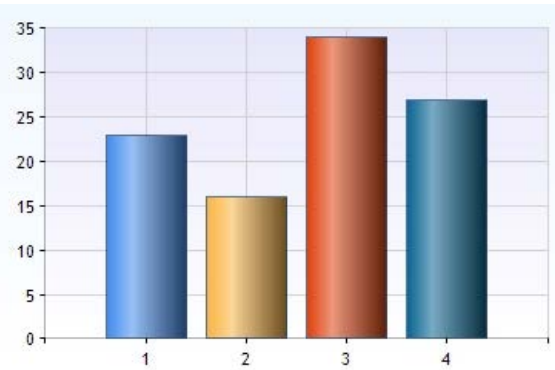
1	Ja	509 (87%)
2	Nej	75 (13%)



Besvarad av: 513 (77%) Ej besvarad av: 153 (23%)

Om ja, hur ofta?

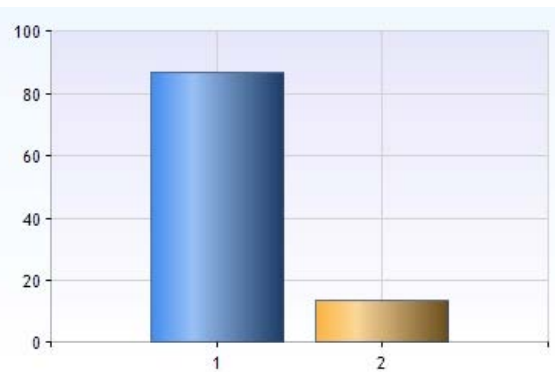
1	1-5 ggr/år	117 (23%)
2	6-11 ggr/år	84 (16%)
3	Minst en gång/månad	175 (34%)
4	Minst en gång/vecka	140 (27%)



2. Har du besökt biblioteket i Vallentuna Kulturhus?

Besvarad av: 581 (87%) Ej besvarad av: 85 (13%)

1	Ja	503 (87%)
2	Nej	78 (13%)

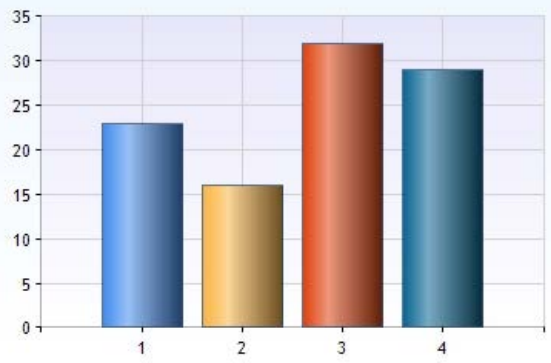


Besvarad av: 501 (75%) Ej besvarad av: 165 (25%)

Om ja, hur ofta

1	1-5 ggr/år	117 (23%)
2	6-11 ggr/år	82 (16%)
3	Minst en gång/månad	160 (32%)

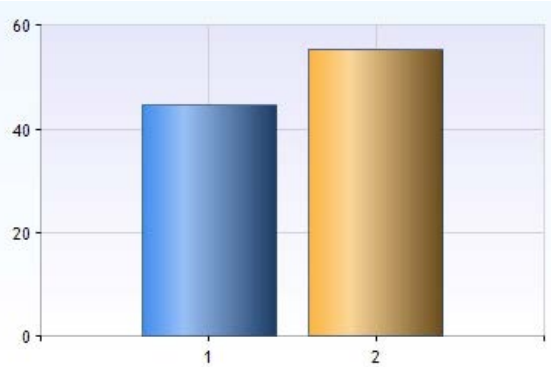
4 ■ Minst en gång/vecka 143 (29%)



3. Har du deltagit i några aktiviteter i Vallentuna Kulturhus?

Besvarad av: 584 (88%) Ej besvarad av: 82 (12%)

1 ■ Ja 260 (45%)
2 ■ Nej 324 (55%)



Om ja, vilka?

1	aktivitet för barn	0 (0%)
2	koncert	0 (0%)
3	teaterföreläsning	0 (0%)
4	filmvisning	0 (0%)
5	föreläsning	0 (0%)
6	Annat	0 (0%)

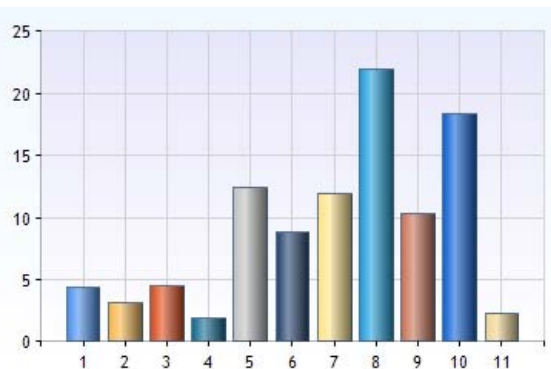
4. Tänk dig ett Kulturhus som är perfekt i alla avseenden. Hur nära tycker du att Vallentuna Kulturhus ligger? Svartalternativen är graderade med en tiogradig skala där 1 är lägst och 10 är högst.

Besvarad av: 573 (86%) Ej besvarad av: 93 (14%)

1	1	25 (4%)
2	2	18 (3%)
3	3	26 (5%)
4	4	11 (2%)
5	5	71 (12%)
6	6	51 (9%)
7	7	68 (12%)
8	8	126 (22%)
9	9	59 (10%)
10	10	105 (18%)
11	Ingen åsikt	13 (2%)

Medel: 6,98

σ: 2,5



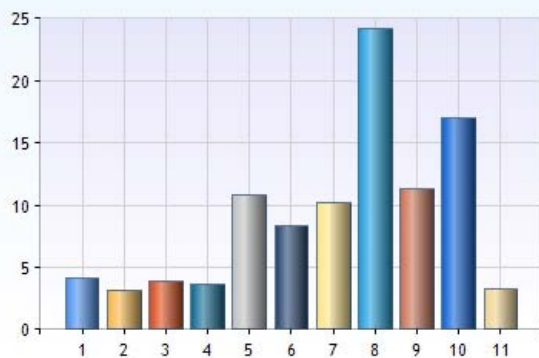
5. Hur motsvarar Vallentuna Kulturhus dina förväntningar? Svartalternativen är graderade med en tiogradig skala där 1 är lägst och 10 är högst.

Besvarad av: 575 (86%) Ej besvarad av: 91 (14%)

1	1	24 (4%)
2	2	18 (3%)
3	3	22 (4%)
4	4	21 (4%)
5	5	62 (11%)
6	6	48 (8%)
7	7	59 (10%)

8	8	139 (24%)
9	9	65 (11%)
10	10	98 (17%)
11	Ingen åsikt	19 (3%)

Medel: 7,01
σ: 2,48

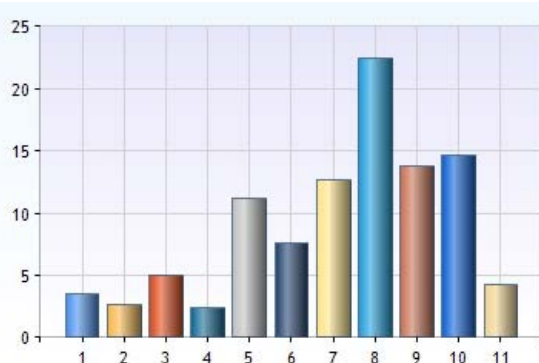


6. Vilket helhetsbetyg ger du Vallentuna Kulturhus? Svartalternativen är graderade med en tiogradig skala där 1 är lägst och 10 högst.

Besvarad av: 539 (81%) Ej besvarad av: 127 (19%)

1	1	19 (4%)
2	2	14 (3%)
3	3	27 (5%)
4	4	13 (2%)
5	5	60 (11%)
6	6	41 (8%)
7	7	68 (13%)
8	8	121 (22%)
9	9	74 (14%)
10	10	79 (15%)
11	Ingen åsikt	23 (4%)

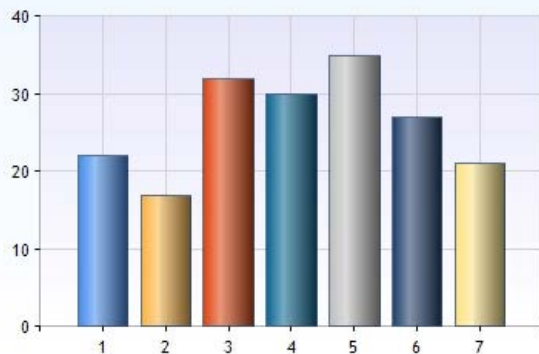
Medel: 7,03
σ: 2,41



7. Vad skulle du vilja se mer av i Kulturhusets utbud?

Besvarad av: 540 (81%) Ej besvarad av: 126 (19%)

1	Utställningar	118 (22%)
2	Evenemang för barn	93 (17%)
3	Konserter	172 (32%)
4	Teater	162 (30%)
5	Filmvisningar	191 (35%)
6	Föreläsningar	146 (27%)
7	Annat	116 (21%)

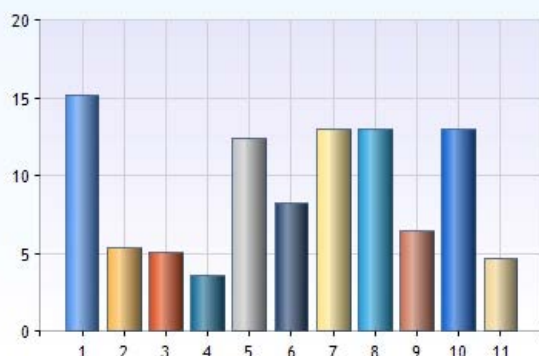


8. Hur upplever du att Kulturhuset når dig med information om programutbudet? Svartalternativen är graderade med en tiogradig skala där 1 är lägst och 10 högst.

Besvarad av: 555 (83%) Ej besvarad av: 111 (17%)

1	1	84 (15%)
2	2	30 (5%)
3	3	28 (5%)
4	4	20 (4%)
5	5	69 (12%)
6	6	46 (8%)
7	7	72 (13%)
8	8	72 (13%)
9	9	36 (6%)
10	10	72 (13%)
11	Ingen åsikt	26 (5%)

Medel: 5,77
σ: 3,01

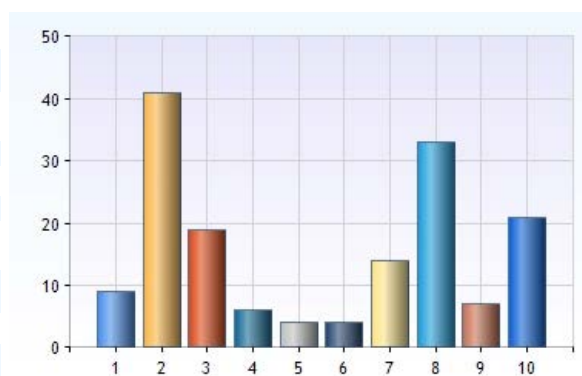


9. Hur får du kännedom om programutbudet i Kulturhuset idag?

Besvarad av: 560 (84%) Ej besvarad av: 106 (16%)

1	Via en	48 (9%)
---	--------	---------

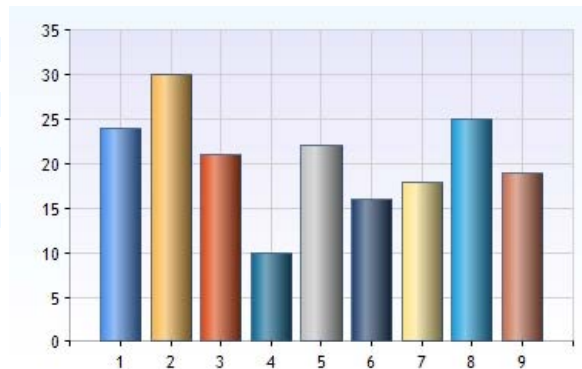
1	kompis/förälder/kollega/vän	
2	Kulturkalendern	228 (41%)
3	Affischer	109 (19%)
4	Digital skyltning	35 (6%)
5	Nyhetsbrev (e-post)	21 (4%)
6	Facebook	22 (4%)
7	Hemsidan	81 (14%)
8	Annonser	186 (33%)
9	Annat	40 (7%)
10	Jag har inte kännedom om programutbudet i Vallentuna Kulturhus	117 (21%)



10. Hur skulle du vilja få information om programutbudet i Vallentuna Kulturhus?

Besvarad av: 548 (82%) Ej besvarad av: 118 (18%)

1	Kulturkalendern	132 (24%)
2	Utskick i brevlådan	167 (30%)
3	Affischer	117 (21%)
4	Digital skyltning	56 (10%)
5	Nyhetsbrev (e-post)	120 (22%)
6	Facebook	89 (16%)
7	Hemsidan	99 (18%)
8	Annonser	136 (25%)
9	Annat	106 (19%)



11. Nämn ord/egenskaper som du tycker/uppfattar stämmer överens med/associerar med Vallentuna Kulturhus

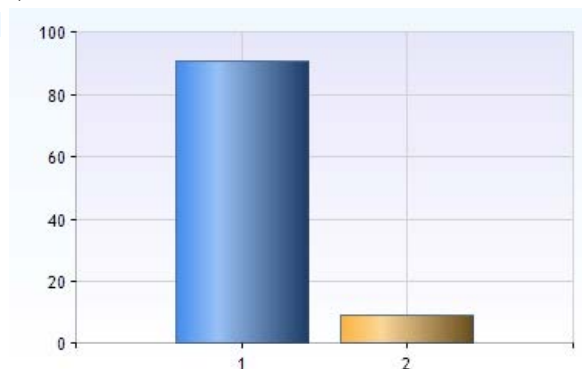
12. Vad anser du är bra med Vallentuna Kulturhus?

13. Vad anser du att Vallentuna Kulturhus kan förbättra?

14. Vem är du som har svarat på frågorna?

Besvarad av: 564 (85%) Ej besvarad av: 102 (15%)

1	Boende i Vallentuna	516 (91%)
2	På besök i Vallentuna	50 (9%)

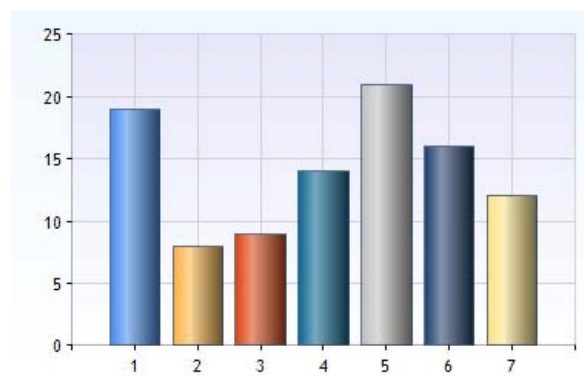


15. Var i Vallentuna bor du? (Centralt/Lindholmen/Kårsta/Brottby... osv.?)

16. Hur gammal är du?

Besvarad av: 529 (79%) Ej besvarad av: 137 (21%)

1	15-18 år	102 (19%)
2	19-25	42 (8%)
3	26-34	50 (9%)
4	35-44	76 (14%)
5	45-64	109 (21%)
6	65-74	87 (16%)
7	75-	64 (12%)



17. Vilka är dina fritidsintressen?

18. Om du läser tidningar, vilken/vilka läser du då? Läser du lokalpress? Om ja, vilken?

19. Är du aktiv i sociala medier? Vilka i så fall?

20. Är du aktiv i någon förening? I så fall vilken/vilka? Är det i Vallentuna?