
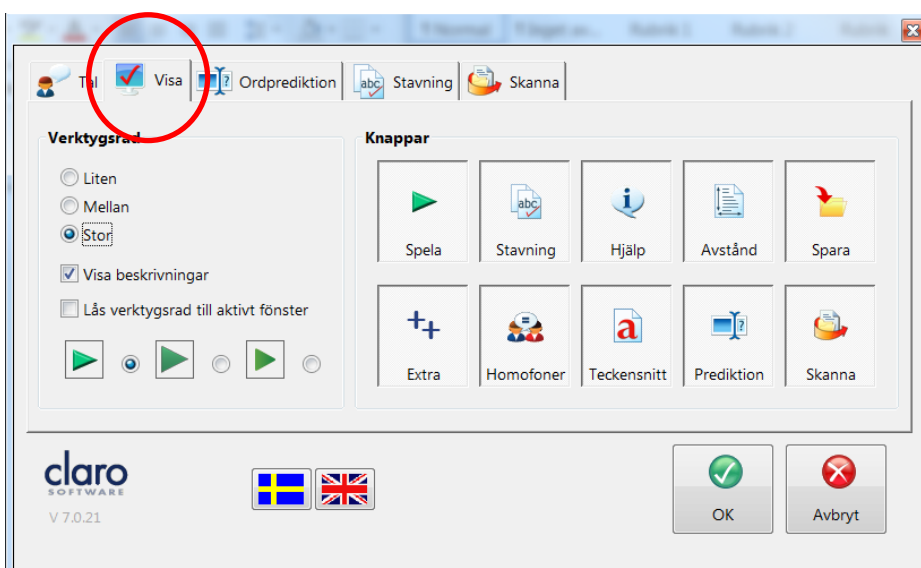
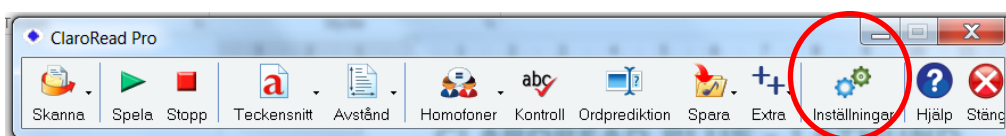


# CLAROREAD PRO - LATHUND

1. Starta ClaroRead Plus

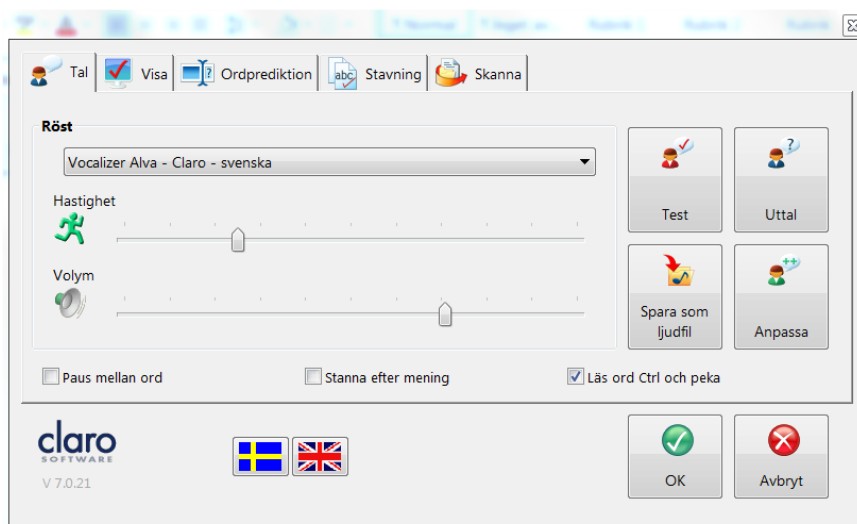


2. Om du vill ändra verktygsradens utseende, gå in under **Inställningar** och fliken **Visa**. Välj de funktionsknappar du önskar ska synas samt storlek på verktygsraden.

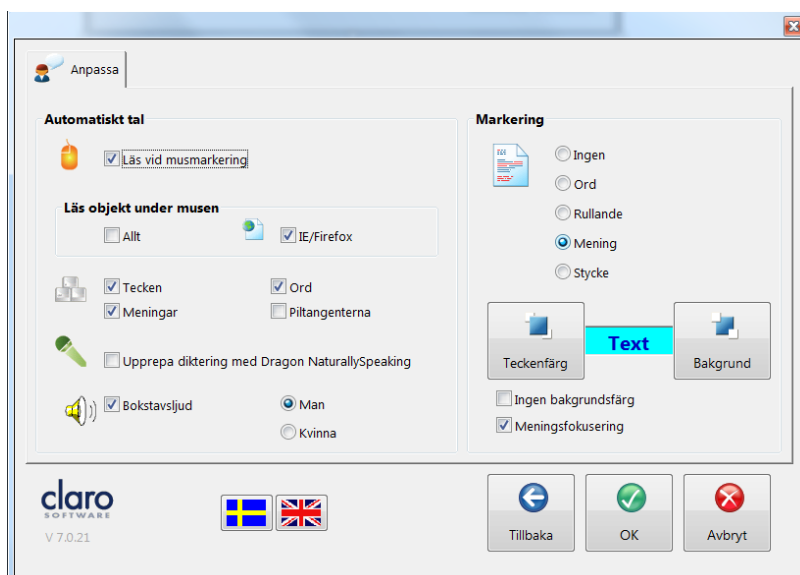


## Inställningar

1. Välj **Inställningar** och fliken **Tal**
2. Välj **Röst**
3. Anpassa hastigheten



4. Gå in på **Anpassa**
5. För markörmedföljning välj **Ingen**, **Ord**, **Rullande**, **Mening** eller **Stycke** under **Markering**
6. Välj **Bakgrundsfärg** och **Teckenfärg**
7. Välj om du vill ha **meningsfokusering** eller ej.





### Läsa i dokument

1. Sätt markören där du vill börja läsa
2. Klicka på den gröna pilen i verktygsraden. Det fungerar också att markera texten
3. Använd vid behov **Teckensnitt** och **Avstånd** på verktygsraden

### Läsa på Internet

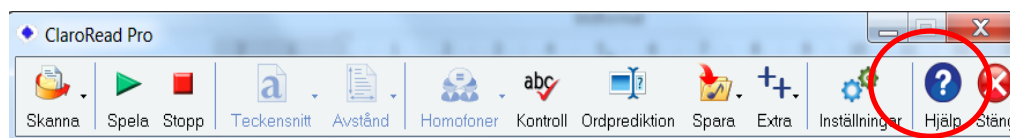
1. Välj **Inställningar** på verktygsraden och sedan **Anpassa** under fliken **Tal**
2. Om du bockar för **Läs vid musmarkering** kan du få texten uppläst genom att markera en mening med musen
3. För att få uppläst det som du hovrar över med muspekaren, bocka för alternativet **IE/Firefox**
4. Ett annat sätt att läsa är att klicka i vänsterkanten på det stycke som du vill ha uppläst, så att en lodrät markör visas i kanten av textstycket. Det fungerar dock inte på alla internetsidor.

### Skriva med ljudstöd

1. Gå in i **Inställningar** och knappen **Anpassa**
2. Bocka i **Ord** och **Mening** under **Automatiskt tal**. Om du vill ha ljuda-funktion, bocka i **Tecken** och **Bokstavsljud**
3. Vid behov använd funktionen **Ordprediktion** (se Inställningar/Visa)

### Spara och skanna

1. Du kan spara ljudfiler eller filmer med valda texter.
2. Du kan skanna från papper med en inkopplad skanner, från PDF/fil och från skärm.
3. För mer information om detta, läs i Hjälpen.



För att se korta instruktionsfilmer om programmets olika funktioner, gå till <https://www.vallentuna.se/sv/Barnomsorg-och-utbildning/skoldatateket/Instruktionsfilmer-och-manualer/>

Lycka till!