



Vallentuna kommun

## Karbyskolan - Elever åk 8

VågaVisa Kvalitetsuppföljning med enkäter 2017  
16 svar, 94%

# Om undersökningen

## Bakgrund

Tio kommuner i Stockholms län genomför årligen en enkätundersökning i förskola, pedagogisk omsorg och grundskola. Undersökningen genomförs på samma sätt i alla kommuner och flertalet frågor är gemensamma. I 2017 års undersökning inbjöds totalt 75 549 elever och föräldrar från 792 förskolor och skolor att delta.

## Metod

Respondenterna fick fylla i en enkät (postalt, e-post, webbinlogg baserat på önskemål) som distribuerats via de deltagande skolorna. Enkäten innehöll 23-31 påståenden som elever respektive föräldrar fick ta ställning till. En skala i fyra steg användes: Stämmer mycket bra, Stämmer ganska bra, Stämmer ganska dåligt och Stämmer mycket dåligt samt alternativet "Vet inte". Det gick även att svara via internet

Formulären delades ut från den 23 januari och samlades in fram till den 3 mars 2017.

## Urval

Undersökningen är en totalundersökning i de utvalda grupperna, dvs samtliga barn i förskola och pedagogisk omsorg och samtliga elever i förskoleklass, årskurs 3, 6 och 8. I åldrarna upp till och med årskurs 6 svarade barnens föräldrar och från och med årskurs 3 deltog även eleverna själva. Utöver dessa gemensamma huvudgrupper deltar de årskurser som skolorna själva valt.

Antalet inkomna svar samt svarsfrekvens för den grupp som avses redovisas överst på varje sida.

## Läsanvisningar för resultatdiagrammen

Diagrammen visar svarsfördelningen dvs. hur stor andel (%) som valt respektive svarsalternativ för varje påstående. Varje påstående har fyra uppsättningar staplar: Genomsnittet för hela kommunen 2017, årets resultat för aktuell grupp och, om det finns, resultaten från 2016 och 2015. Staplarna för genomsnittet för hela kommunen är blå och röda, medan de gröna och röda hör till den aktuella enheten.

De mörkgröna eller mörkblå fältet visar hur stor andel som svarat "Stämmer mycket bra" och de mörkröda till höger visar hur stor andel som svarat "Stämmer mycket dåligt". De ljusare fälten visar andelarna som svarat något av de två mittenalternativen. Andelen som svarat "Vet inte" visas i grått i mitten. Siffrorna på staplarna anger procent och summerar till 100%, avrundningar kan dock förekomma.

I den högra kanten av diagrammen finns en summering av andelarna som svarat Stämmer mycket bra och Stämmer ganska bra, alltså summan av de två gröna eller blå fälten.

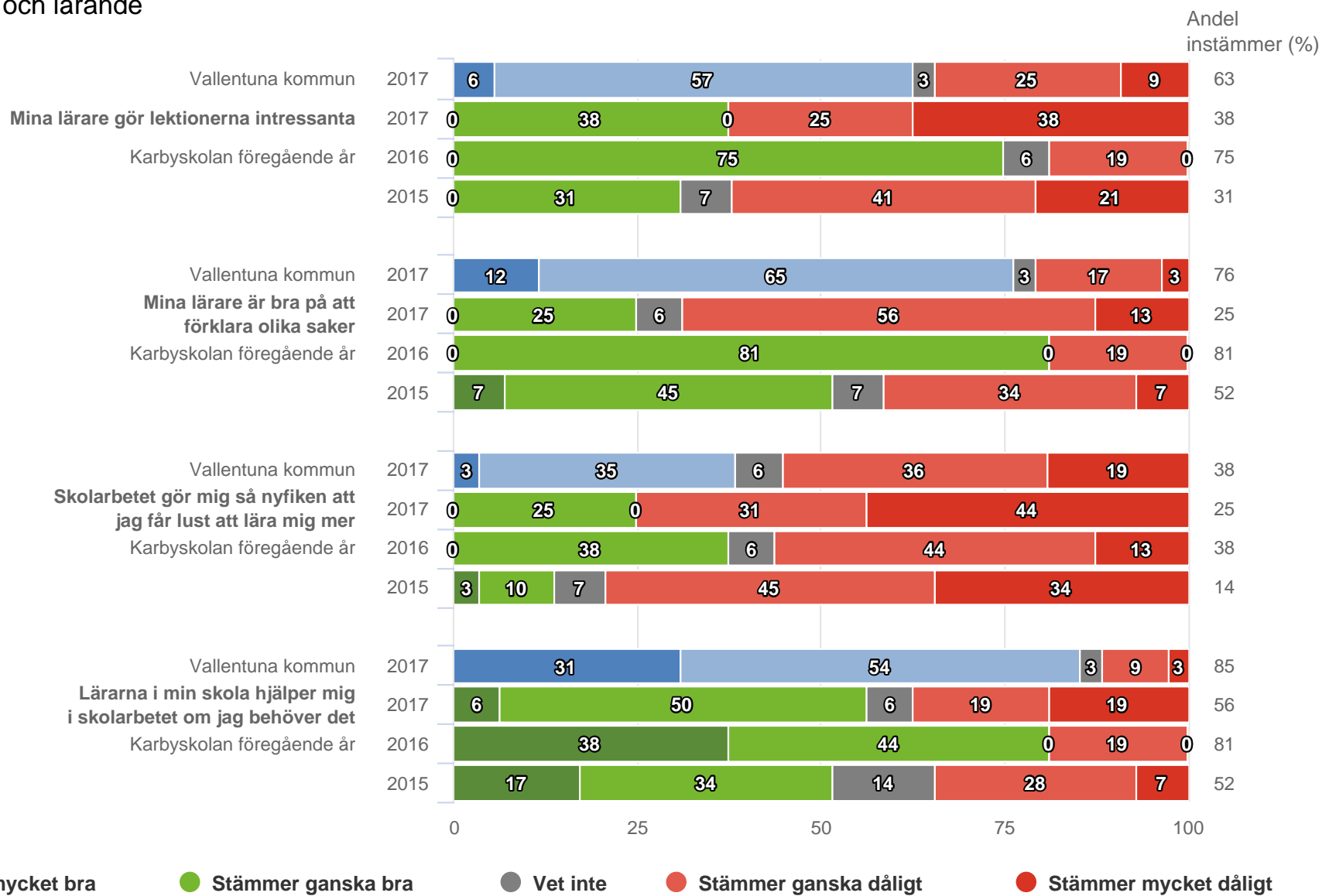
Sist i rapporten finns ett spindeldiagram som för frågorna som ligger under varje målområde visar andelen som svarat Stämmer mycket bra eller Stämmer ganska bra.

Som ett stöd för arbetet med resultaten finns en arbetsguide tillgänglig i rapportportalen.

# Karbyskolan

Elever åk 8 (16 svar, 94%)

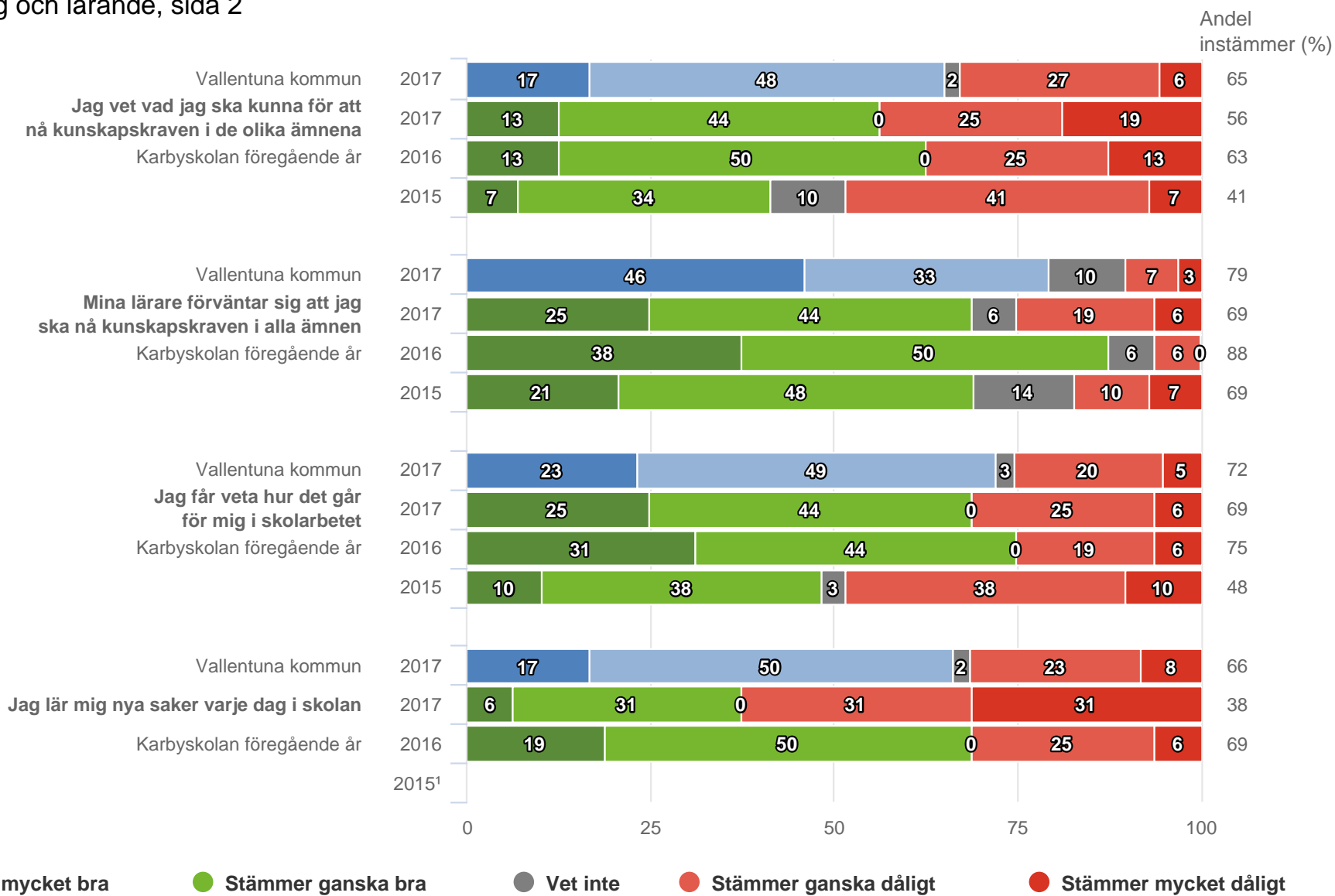
Utveckling och lärande



# Karbyskolan

Elever åk 8 (16 svar, 94%)

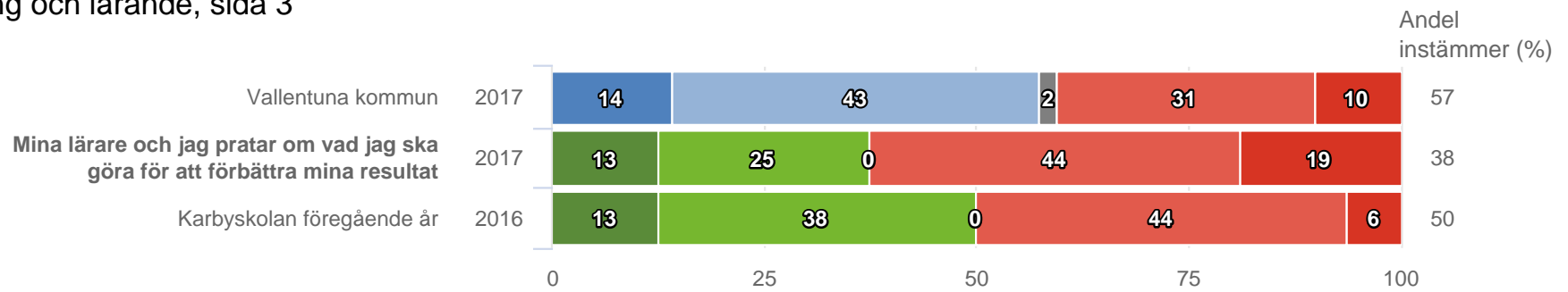
Utveckling och lärande, sida 2



# Karbyskolan

Elever åk 8 (16 svar, 94%)

Utveckling och lärande, sida 3



● Stämmer mycket bra

● Stämmer ganska bra

● Vet inte

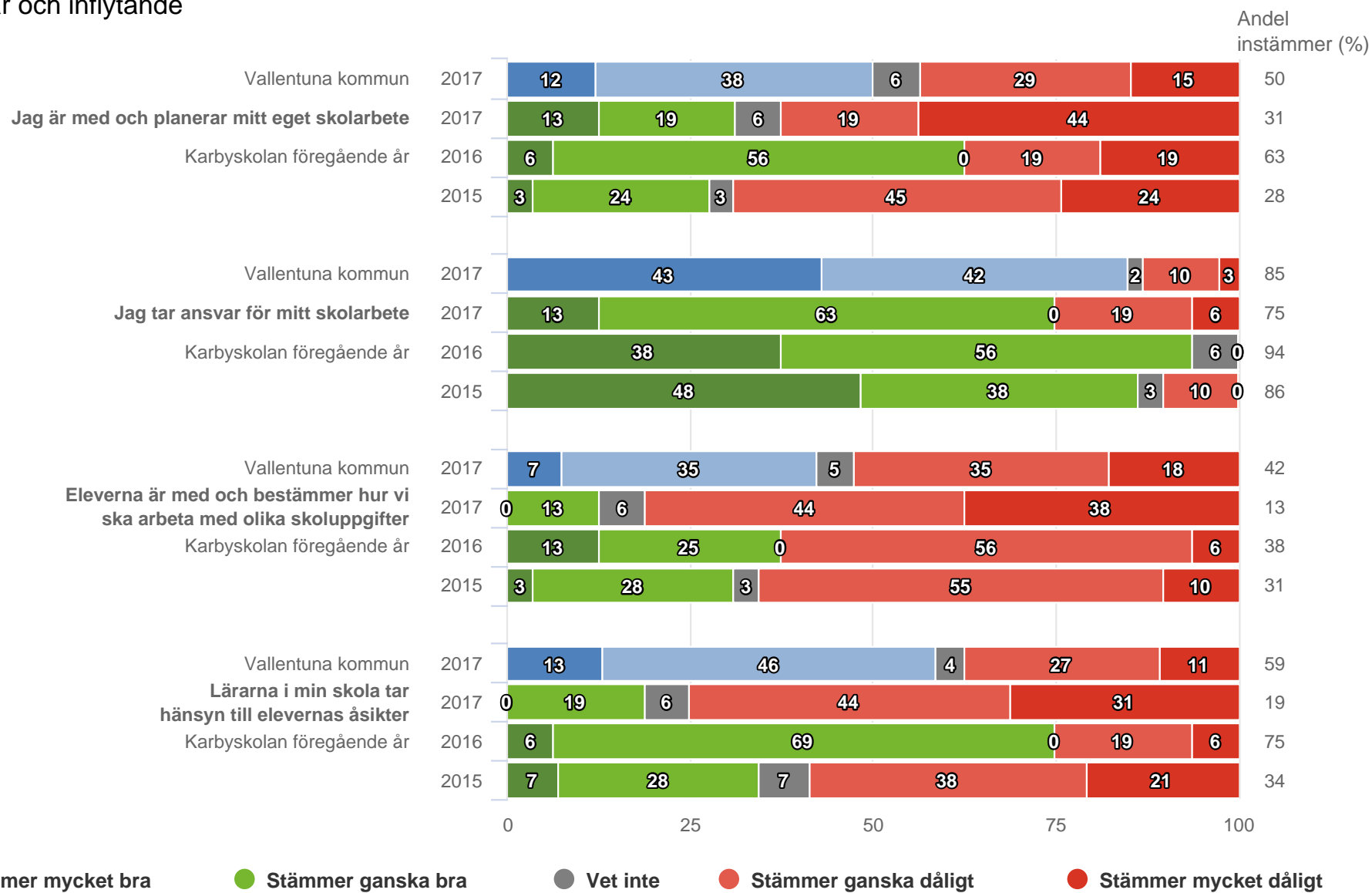
● Stämmer ganska dåligt

● Stämmer mycket dåligt

# Karbyskolan

Elever åk 8 (16 svar, 94%)

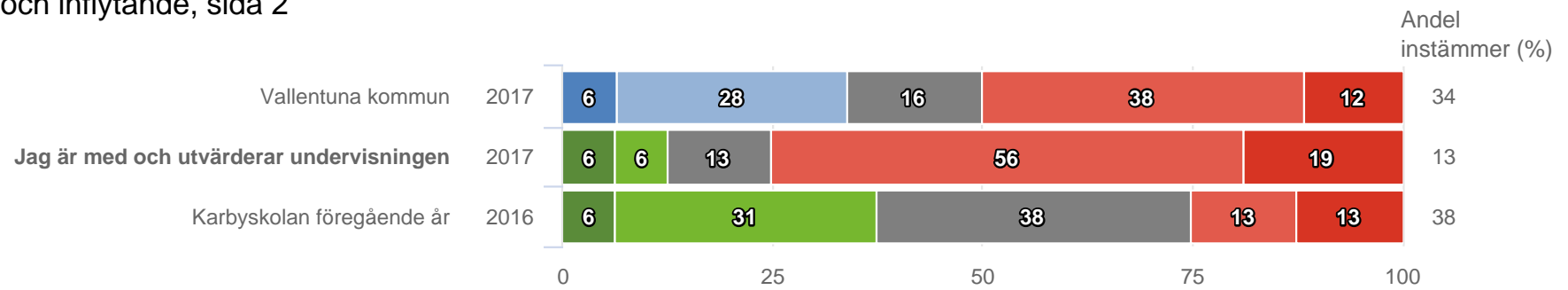
Ansvar och inflytande



# Karbyskolan

Elever åk 8 (16 svar, 94%)

Ansvar och inflytande, sida 2



● Stämmer mycket bra

● Stämmer ganska bra

● Vet inte

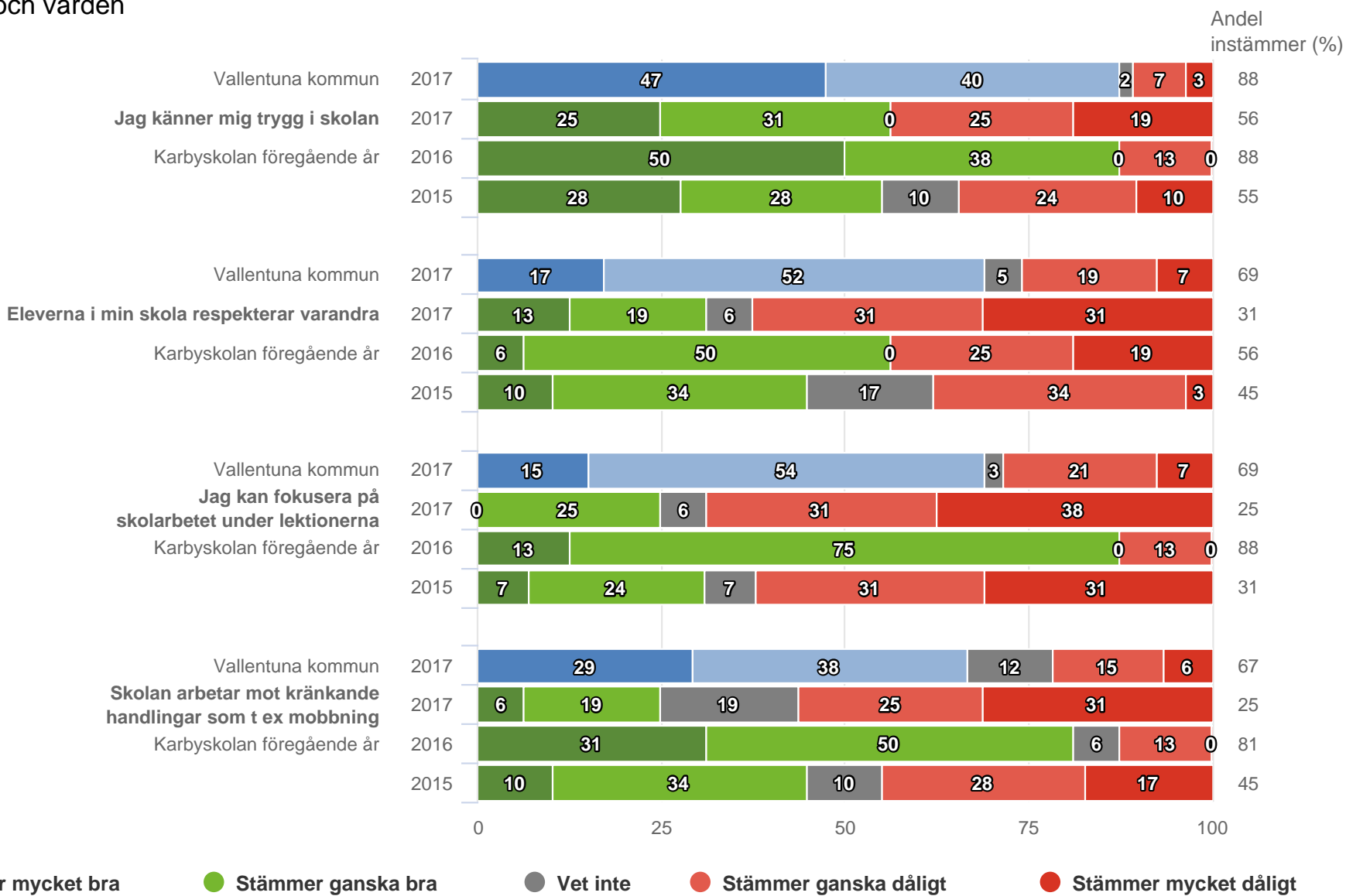
● Stämmer ganska dåligt

● Stämmer mycket dåligt

# Karbyskolan

Elever åk 8 (16 svar, 94%)

Normer och värden

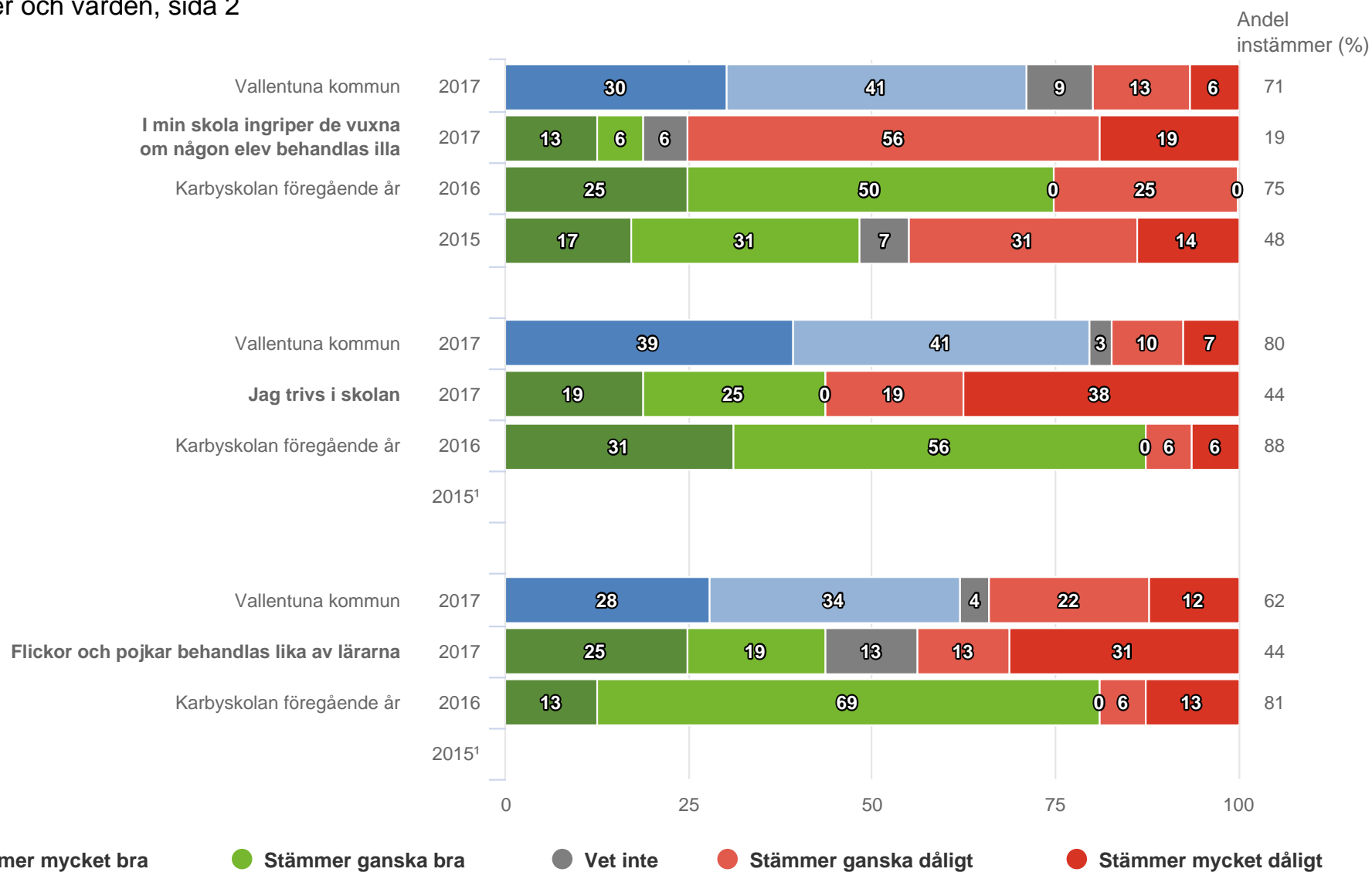




# Karbyskolan

Elever åk 8 (16 svar, 94%)

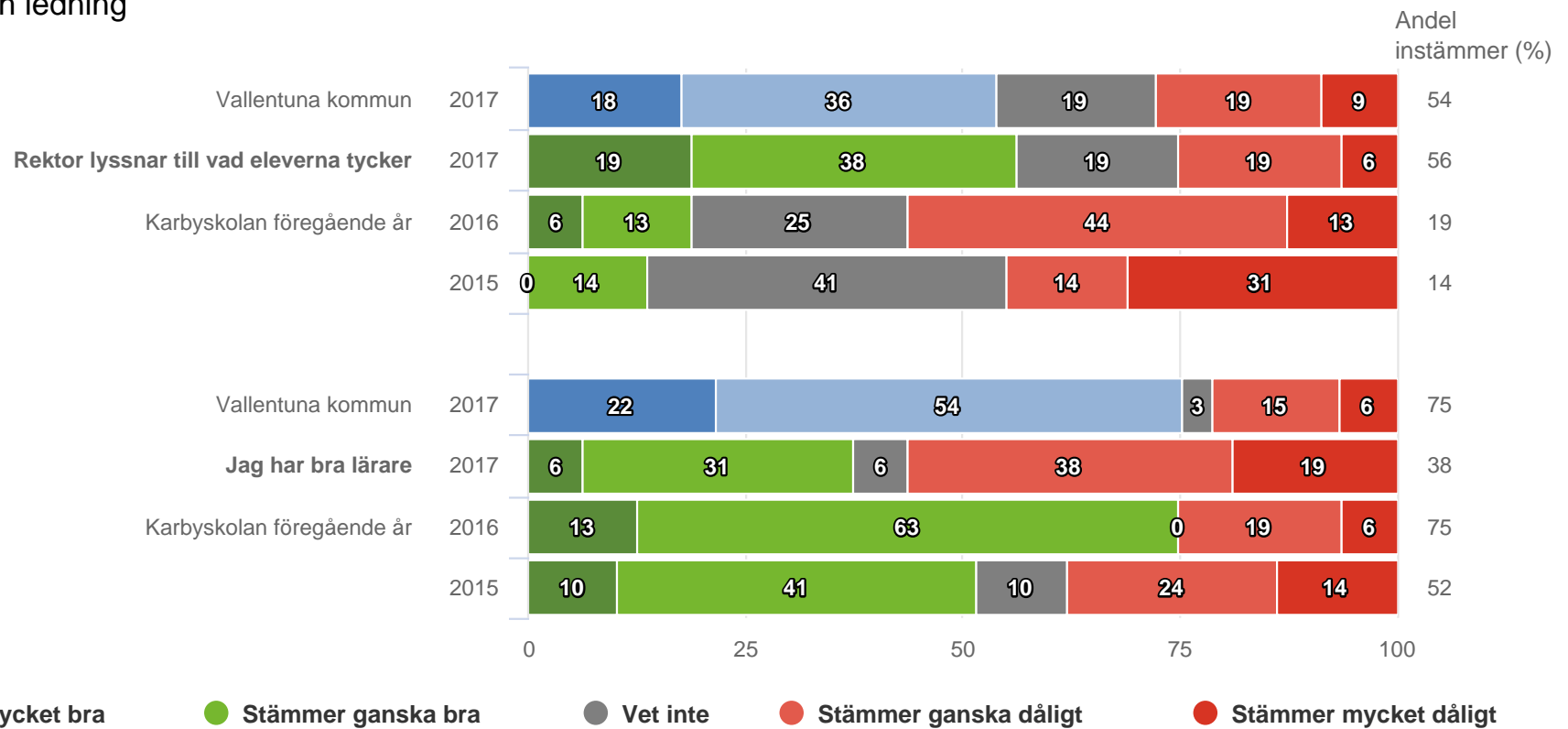
Normer och värden, sida 2



# Karbyskolan

Elever åk 8 (16 svar, 94%)

Styrning och ledning



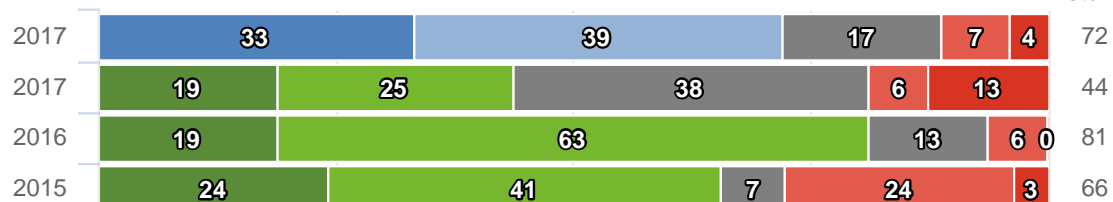
# Karbyskolan

Elever åk 8 (16 svar, 94%)

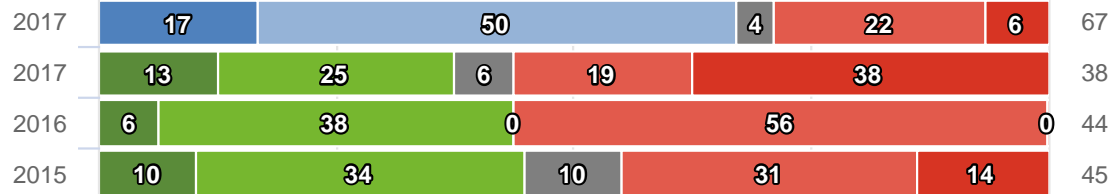
Kommunspezifika frågor

Andel  
instämmer (%)

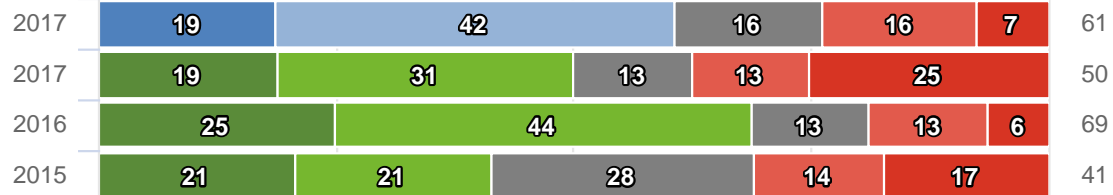
Vallentuna kommun  
I min individuella utvecklingsplan (IUP), står det  
vad jag och mina lärare ska göra för att jag ska  
lära mig mer och nå mina mål  
Karbyskolan föregående år



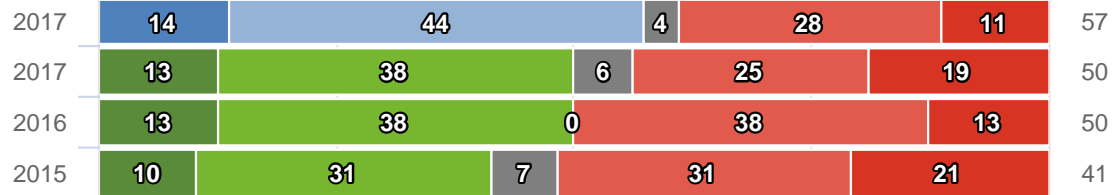
Vallentuna kommun  
Vi arbetar på många olika  
sätt under lektionerna  
Karbyskolan föregående år



Vallentuna kommun  
Den studie- och yrkesvägledning jag får i skolan  
hjälper mig att välja fortsatt utbildning och  
yrkesinriktning  
Karbyskolan föregående år



Vallentuna kommun  
Jag känner väl till kunskapskraven  
för de olika ämnena  
Karbyskolan föregående år



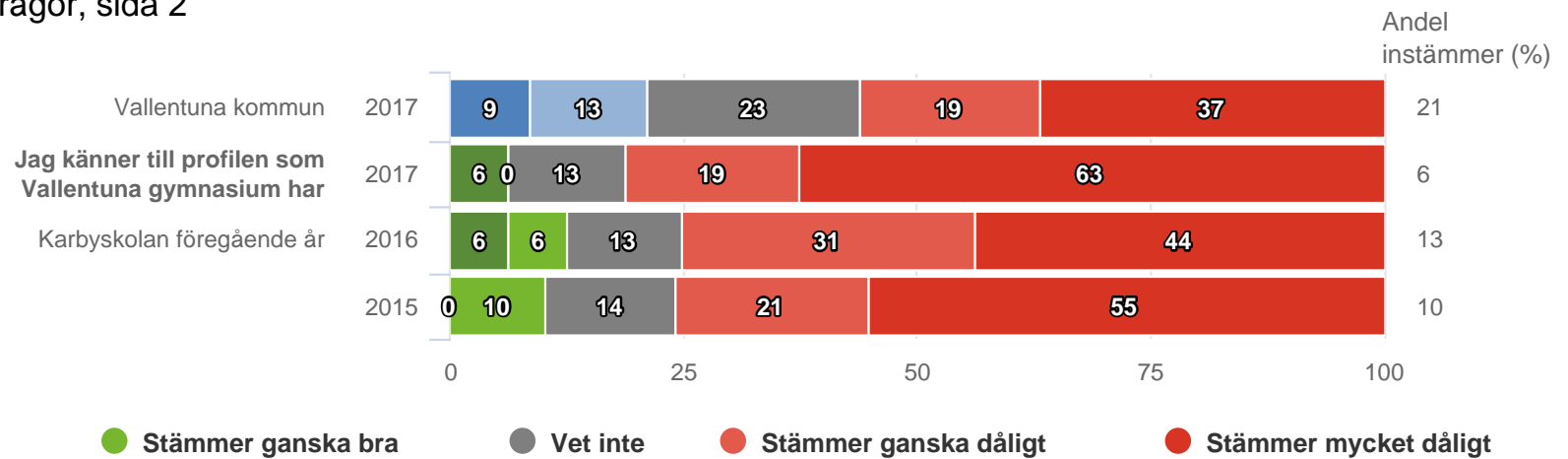
0 25 50 75 100

● Stämmer mycket bra ● Stämmer ganska bra ● Vet inte ● Stämmer ganska dåligt ● Stämmer mycket dåligt

# Karbyskolan

Elever åk 8 (16 svar, 94%)

Kommunspezifika frågor, sida 2

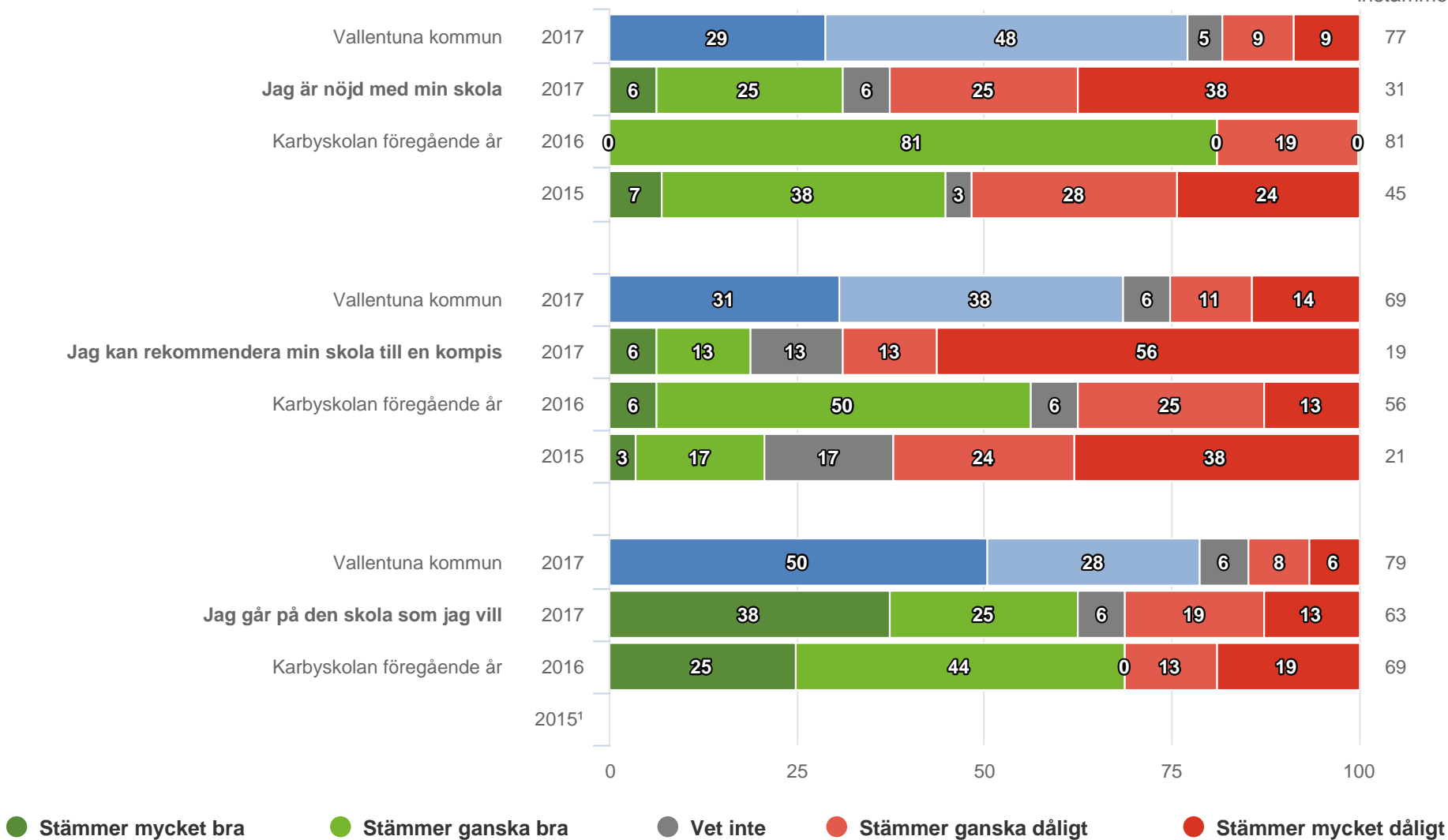


# Karbyskolan

Elever åk 8 (16 svar, 94%)

Övergripande frågor

Andel  
instämmer (%)



# Karbyskolan

Elever åk 8 (16 svar, 94%)

Målområdessammanställning

Diagrammet visar andelen som instämmer på frågorna inom respektive målområde

